

IESS

INSTITUTO DE ESTUDOS
DE SAÚDE SUPLEMENTAR

NAB 83

Data base: **Maio/2023**

Publicado em: **Julho/2023**

Análise ESPECIAL

AUTOR: **BRUNO MINAMI**

REVISÃO: **AMANDA REIS, FELIPE DELPINO E NATALIA LARA**

SUPERINTENDENTE EXECUTIVO: **JOSÉ CECHIN**



Em um ano, dois milhões de brasileiros a mais com planos odontológicos

A campanha “Julho Neon”, idealizada em 2021, tem como objetivo principal democratizar o acesso à saúde bucal em todo o país, direcionando a atenção das pessoas para a importância dos cuidados com a higiene bucal, a prevenção de doenças e o tratamento odontológico.

Considerando a relevância deste mês para a saúde bucal, esta análise especial enfatizará o recorde de beneficiários em planos exclusivamente odontológicos, em todos os tipos de contratação, a partir dos mais recentes dados disponibilizados pela ANS (Agência Nacional de Saúde Suplementar).

Em maio de 2023, o número de beneficiários com assistência exclusivamente odontológica ultrapassou a marca de 31 milhões de vínculos, representando o maior valor já registrado desde o início da série histórica em 2000. Esse número corresponde a 14% da população brasileira. É importante ressaltar que o número de beneficiários tem aumentado de forma constante desde o início da mensuração.

Dos 31,1 milhões de beneficiários exclusivamente odontológicos registrados em maio de 2023, a maioria, ou seja, 22,8 milhões (73%), estavam vinculados a planos coletivos empresariais. Outros 5,3 milhões de beneficiários (17%) optaram por planos individuais ou familiares, enquanto 2,9 milhões (9%) escolheram planos coletivos por adesão (Tabela A1).

Ao compararmos os dados anuais entre maio de 2022 e maio de 2023, observa-se um crescimento de 8,0% no número de beneficiários com planos exclusivamente odontológicos, o que representa um acréscimo de 2,3 milhões de vínculos. Destaca-se que esse crescimento superou o aumento nos planos médico-hospitalares, que registraram a adesão de 1,2 milhão de beneficiários no mesmo período, correspondendo a um aumento de 2,4% (Tabela A1).

Tabela A1. Número de beneficiários vinculados a planos exclusivamente odontológicos segundo tipo de contratação e total de beneficiários médico-hospitalares. Brasil, mai/22, fev/23 e mai/23.

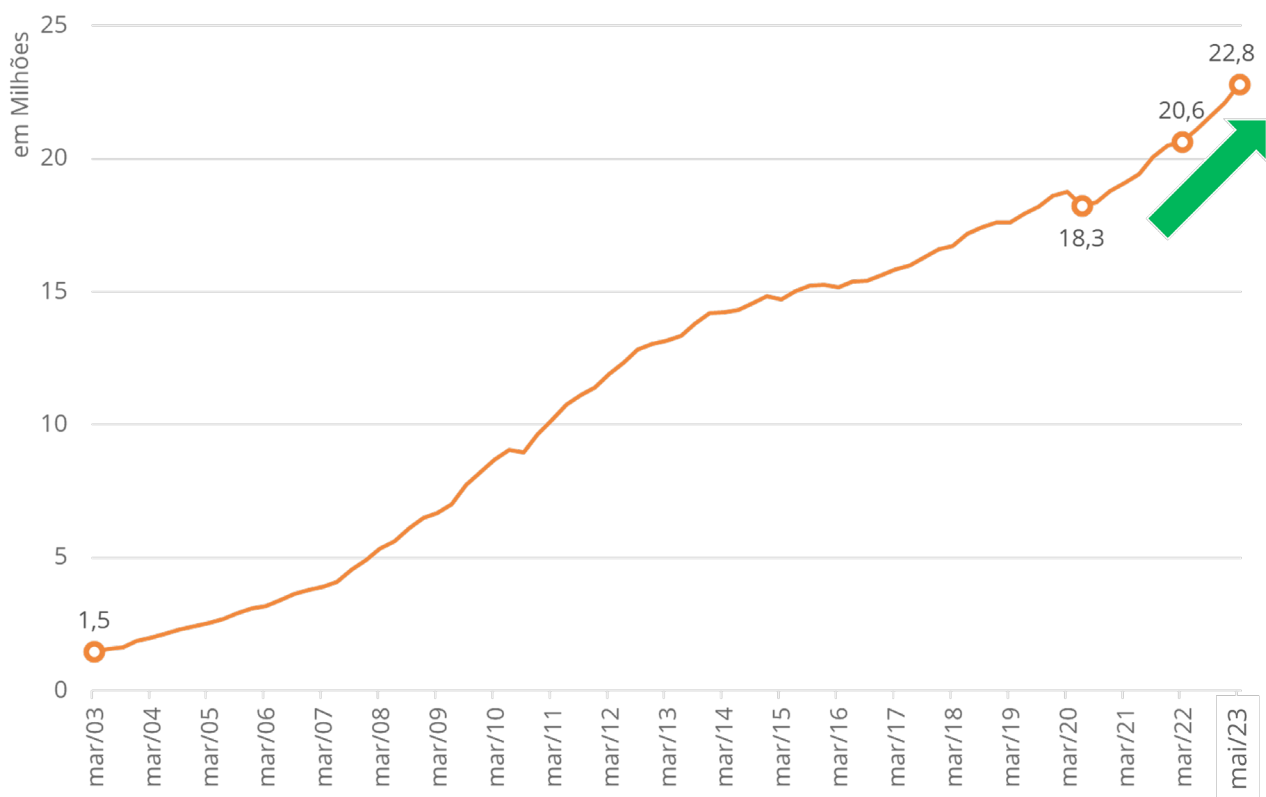
TIPO DE CONTRATAÇÃO	MAI/22	FEV/23	MAI/23	VAR. TRIMESTRAL (FEV/23 A MAI/23)		VAR. ANUAL (MAI/22 A MAI/23)	
				N	%	N	%
Individual ou familiar	5.137.025	5.336.651	5.343.582	6.931	0,1	206.557	4,0
Total de coletivos	23.630.256	25.120.258	25.724.729	604.471	2,4	2.094.473	8,9
Coletivo empresarial	20.880.849	22.246.034	22.812.432	566.398	2,5	1.931.583	9,3
Coletivo por adesão	2.749.407	2.874.224	2.912.297	38.073	1,3	162.890	5,9
Coletivo não identificado	1.617	1.518	1.512	-6	-0,4	-105	-6,5
Não informado	4.205	3.928	3.914	-14	-0,4	-291	-6,9
TOTAL DE BENEFICIÁRIOS EXCLUS. ODONTOLÓGICOS	28.773.103	30.462.355	31.073.737	611.382	2,0	2.300.634	8,0
TOTAL DE BENEFICIÁRIOS MÉDICO-HOSPITALAR	49.462.524	50.313.095	50.656.907	343.812	0,7	1.194.383	2,4

Fonte: SIB/ANS/MS - 05/2023. Dados extraídos pelo IESS em 11/07/2023.

Os planos coletivos empresariais foram os que mais cresceram em números absolutos nos últimos 12 meses, encerrados em maio de 2023. Nesse período, esse tipo de plano registrou um aumento de 1,9 milhão de beneficiários, passando de 20,9 milhões para 22,8 milhões, o que representa um crescimento de 9,3% (gráfico A1).

Importante notar que o crescimento da contratação desse tipo de plano continuou mesmo em momentos de crise da economia brasileira, como por exemplo nos períodos de 2008-2009, 2014-2016 e durante a pandemia de Covid-19.

Gráfico A1. Evolução do número de beneficiários exclusivamente odontológicos (em milhões) vinculados a planos coletivos empresariais. Brasil, março de 2003 a maio de 2023.

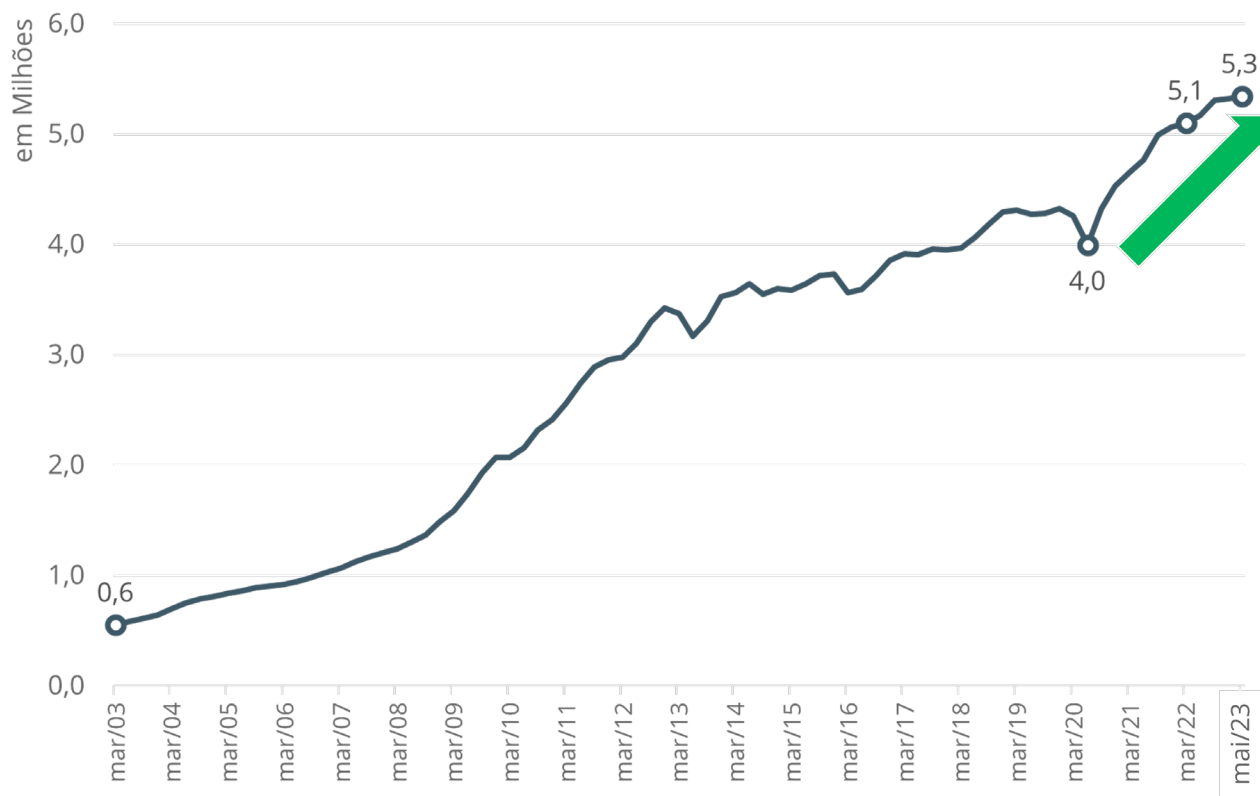


Fonte: SIB/ANS/MS - 05/2023. Dados extraídos pelo IESS em 11/07/2023.

No caso dos planos individuais/familiares, observou-se um aumento no número de beneficiários de 5,1 milhões para 5,3 milhões de vínculos entre maio de 2022 e maio de 2023. Isso representa crescimento de 4,0% ou acréscimo de 207 mil vínculos (Gráfico A2).

Destaca-se que em pouco mais de três anos, desde junho de 2020, esses planos ganharam força e aumentaram em mais de 1,4 milhão de beneficiários (Gráfico 2). Isso destaca a sua relevância e atratividade para os usuários, mesmo em momentos desafiadores para a economia e a saúde pública.

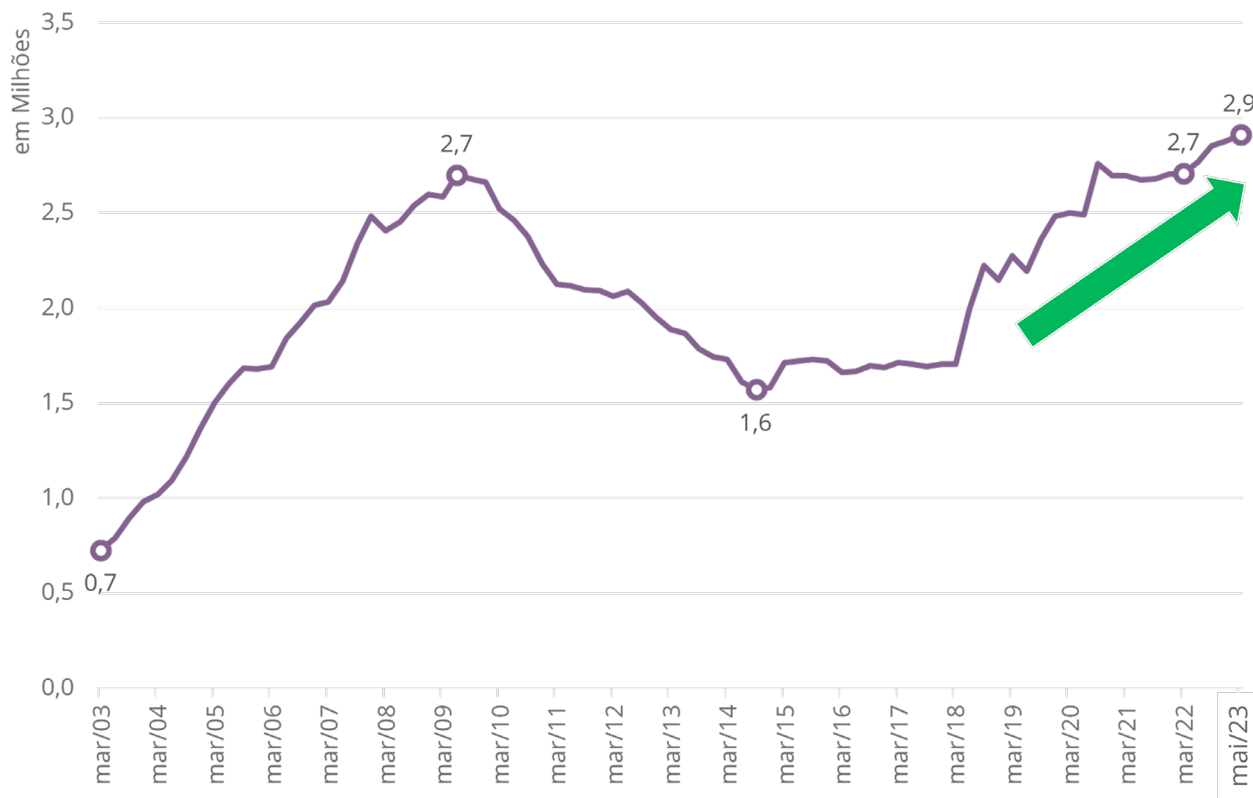
Gráfico A2. Evolução do número de beneficiários exclusivamente odontológicos (em milhões) vinculados a planos individuais/familiares. Brasil, março de 2003 a maio de 2023.



Fonte: SIB/ANS/MS - 05/2023. Dados extraídos pelo IESS em 11/07/2023.

Os planos coletivos por adesão também alcançaram um marco significativo em relação ao número de beneficiários, totalizando 2,9 milhões em maio de 2023 (Gráfico A3). Isso demonstra a adesão e a preferência dos usuários por esse tipo de plano, que oferece benefícios e coberturas específicas por meio de associações ou entidades de classe.

Gráfico A3. Evolução do número de beneficiários exclusivamente odontológicos (em milhões) vinculados a planos coletivos por adesão. Brasil, março de 2003 a maio de 2023.



Fonte: SIB/ANS/MS - 05/2023. Dados extraídos pelo IESS em 11/07/2023.

Conclusão

A campanha “Julho Neon” tem como propósito lembrar a importância dos cuidados com a higiene bucal, a prevenção de doenças e o tratamento odontológico para a população em geral, incluindo crianças que estão em período de férias escolares. Além de garantir um sorriso bonito, os cuidados regulares com a saúde bucal são essenciais para o bem-estar do corpo como um todo. Um dentista qualificado pode identificar precocemente doenças não relacionadas à boca, antes mesmo que elas se manifestem clinicamente.

Esta análise especial ressaltou o crescimento expressivo do número de beneficiários de planos odontológicos após o início da pandemia de Covid-19, totalizando aumento de 5,5 milhões de beneficiários desde março de 2020.

No período de doze meses encerrados em maio de 2023, mais da metade do crescimento dos beneficiários de planos exclusivamente odontológicos foi impulsionado pelo incremento de 1,9 milhão de vínculos (+9,3%) em planos coletivos empresariais, que são oferecidos pelas empresas aos seus colaboradores.

Destaca-se também o plano de saúde do tipo individual ou familiar, que pode ser contratado diretamente pelos brasileiros, com ou sem grupo familiar. Ao contrário dos planos médico-hospitalares, as mensalidades dos planos odontológicos são mais acessíveis, permitindo que os indivíduos contratem esses serviços com facilidade e com menos impacto em seus orçamentos. Em julho de 2023, ao cotar preços de planos odontológicos em algumas operadoras, verificou-se que os planos de entrada, que cobrem os principais procedimentos odontológicos, custavam em média R\$ 25 mensais (no caso empresarial) e R\$ 45 mensais (no caso individual ou familiar). Esses valores são menores do que as mensalidades de planos de streaming, por exemplo, e proporcionam segurança, qualidade e previsibilidade no atendimento odontológico. No entanto, ainda persiste a ideia equivocada de que os planos de saúde são caros, muitas vezes associados apenas à assistência médico-hospitalar.

Além disso, as operadoras de planos odontológicos oferecem diversas opções de venda em todo o Brasil, incluindo vendas diretas, corretores independentes, internet, plataformas bancárias, lojas de departamento e aplicativos de pagamentos e serviços, facilitando ainda mais a contratação.

Ademais, atenta-se que o número de beneficiários exclusivamente odontológico soma 31,1 milhões e os com assistência médico-hospitalar, 50,7 milhões em maio de 2023, diferença de 19,6 milhões de beneficiários entre esses dois segmentos. Os beneficiários de planos odontológicos representam apenas 14% do total da população brasileira (estimada pelo IBGE em 207,8 milhões de habitantes em dezembro de 2022) e isso indica que ainda há espaço para crescimento do número de vínculos odontológicos nos próximos anos.

Fontes

- I ANS. Sala de situação: https://www.ans.gov.br/images/stories/Materiais_para_pesquisa/Perfil_setor/sala-de-situacao.html. Dados extraídos dia: 11/07/2023.
- I IBGE. Projeção das populações mensais do Brasil: 2000 - 2030. http://www.ibge.gov.br/home/estatistica/populacao/projecao_da_populacao/2013/default_tab.shtm.
- I BRASIL. Ministério do Trabalho. Novo Caged. Dados extraídos pelo IESS em 11/07/2023. Disponível em: <http://pdet.mte.gov.br/novo-caged>

Notas Técnicas

- I Ao citar o termo beneficiário, o IESS reconhece a nota técnica da ANS/Tabnet: “um beneficiário pode possuir mais de um plano e assim constar no sistema tantas vezes quantos forem os vínculos que possuir com planos privados de assistência à saúde.” (Disponível em: http://www.ans.gov.br/anstabnet/notas_beneficiario.htm).
- I Os dados estão sujeitos a revisão pela Agência Nacional de Saúde Suplementar (ANS), Novo Caged ou qualquer outra fonte citada. Por tal motivo, o IESS coloca a data de extração e elaboração dos dados apresentados.
- I Para o cálculo da taxa de cobertura, dividiu-se o número de beneficiários pela projeção das populações mensais para o 1º dia de cada mês do IBGE (Período 2000-2030, Revisão 2018). Desse modo, é possível encontrar valores das taxas de cobertura divergentes daqueles divulgados pela ANS, a qual divulga os dados baseados na população brasileira de 2012.

Equipe

Superintendente Executivo **JOSÉ CECHIN**

Pesquisadora **AMANDA REIS A. SILVA**

Pesquisador **BRUNO MINAMI**

Pesquisador **FELIPE DELPINO**

Pesquisadora **NATALIA LARA**

Projeto Gráfico: Daniela Jardim & Rene Bueno
Ilustrações: Yurlick / Freepik

IESS

***INSTITUTO DE ESTUDOS
DE SAÚDE SUPLEMENTAR***

Rua Joaquim Floriano 1052 • conj. 42
CEP 04534 004 • Itaim • São Paulo/SP
(11) 3706.9747
contato@iess.org.br
www.iess.org.br