

IESS

INSTITUTO DE ESTUDOS
DE SAÚDE SUPLEMENTAR

Análise ESPECIAL

AUTOR: **BRUNO MINAMI**

REVISÃO: **AMANDA REIS E NATALIA LARA**

SUPERINTENDENTE EXECUTIVO: **JOSÉ CECHIN**



 **NAB 65**

Data base: **Novembro/2021** • Publicado em: **Janeiro/2022**

CONTRATAÇÕES DE PLANOS DE SAÚDE SEGUNDO ABRANGÊNCIA GEOGRÁFICA

Dados mais recentes disponibilizados pela Agência Nacional de Saúde (ANS) demonstraram que, em novembro de 2021, 48,7 milhões de brasileiros contavam com planos de saúde de assistência médico-hospitalar, crescimento de 2,8% na comparação anual. Neste mesmo período, o número de vínculos em planos exclusivamente odontológicos passou de 26,5 milhões para 28,9 milhões, aumento de 9,3%. Entender o comportamento de contratação do plano segundo abrangência geográfica pode auxiliar a interpretação deste crescimento do número de beneficiários.

A abrangência geográfica é a área em que um plano privado se compromete a prestar assistência à saúde que foi contratada pelo beneficiário, instituições ou empresas (RN N° 100 da ANS de junho de 2005¹). Existem cinco segmentações possíveis, sendo elas:

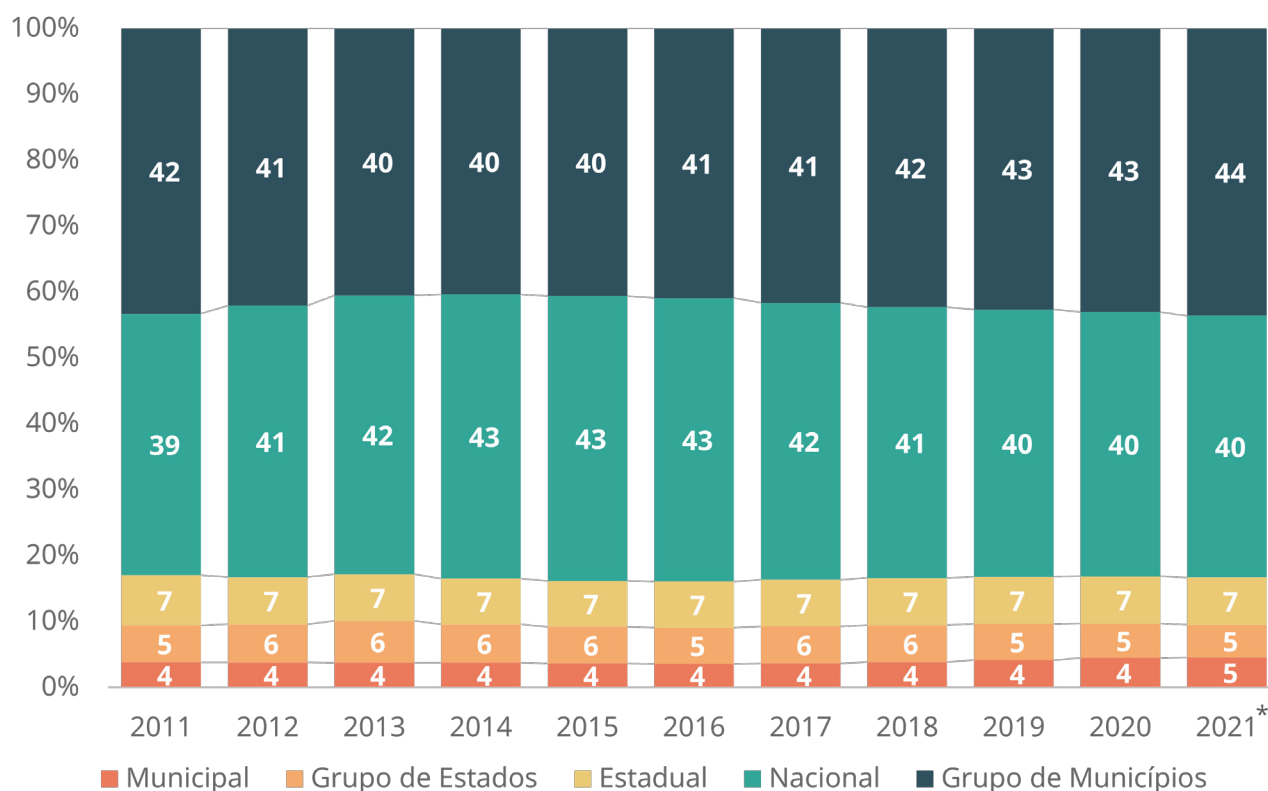
- 1 - Nacional: em todo o território nacional;
- 2 - Estadual: em todos os municípios do Estado;
- 3 - Grupo de Estados: em todos os municípios de pelo menos dois Estados limítrofes ou não, não atingindo a cobertura nacional;
- 4 - Municipal: em um município; e
- 5 - Grupo de Municípios: em mais de um e até 50% dos municípios do Estado. Admite-se o agrupamento de município de Estados limítrofes, desde que observado o limite de 50% dos municípios em cada um deles (RN N° 100/2005, ANS).

¹ Disponível em: <https://www.ans.gov.br/component/legislacao/?view=legislacao&task=TextoLei&format=raw&id=OTUz>

PLANOS MÉDICO-HOSPITALARES:

Entre janeiro e novembro de 2021, a média foi de 48,1 milhões de beneficiários. Desses, 44% contrataram o plano com abrangência de Grupos de Municípios e 40%, Nacional (Gráfico 1). Em 2015, esta proporção era inversa, cerca de 43% tinham cobertura Nacional e 40%, grupo de municípios (Gráfico 1).

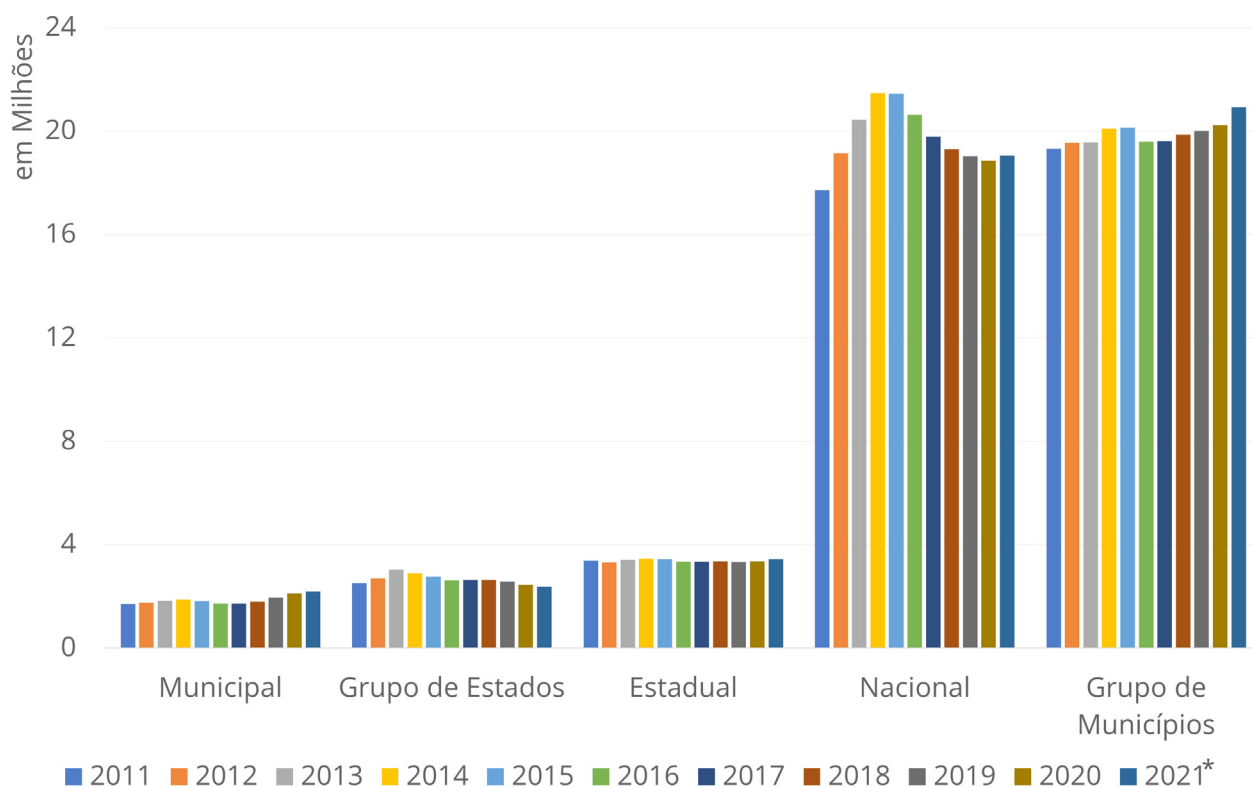
Gráfico 1. Proporção dos beneficiários em planos de assistência médico-hospitalar segundo abrangência geográfica do plano. Brasil, 2011 a 2021*.



Fonte: SIB/ANS/MS - 11/2021. Elaborado pelo IESS em janeiro de 2022. *Nota: para o cálculo do número de beneficiários em cada ano, considerou-se a média dos quatro trimestres disponibilizados pela ANS. Para 2021, considerou-se a média do número de vínculos entre os meses de janeiro e novembro do mesmo ano.

Entre 2011 e 2021², houve avanços em todos os segmentos, exceto no Grupo de Estados. Destaca-se que as coberturas que envolvem os municípios têm aumentado o número de beneficiários. Em especial, entre 2020 e 2021, o número de vínculos em cobertura Municipal aumentou 4% e em Grupo de Municípios, 3% (Gráfico 2).

Gráfico 2. Número médio* de beneficiários (em milhões) em planos de assistência médico-hospitalar segundo abrangência geográfica do plano. Brasil, 2011 a 2021*.



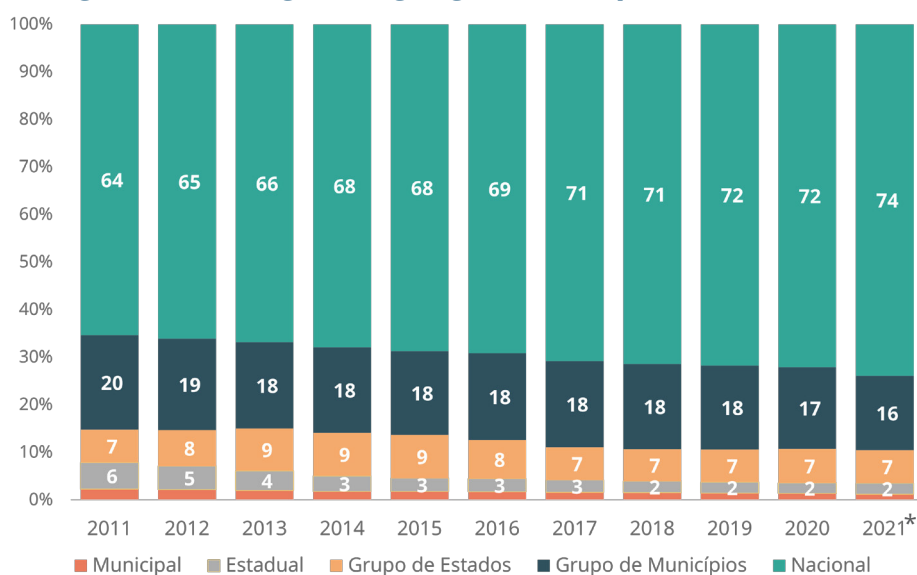
Fonte: SIB/ANS/MS - 11/2021. Elaborado pelo IESS em janeiro de 2022. *Nota: para o cálculo do número de beneficiários em cada ano, considerou-se a média dos quatro trimestres disponibilizados pela ANS. Para 2021, considerou-se a média do número de vínculos entre os meses de janeiro e novembro do mesmo ano.

² Para o cálculo do número de beneficiários em cada ano, considerou-se a média dos quatro trimestres disponibilizados pela ANS. Para 2021, considerou-se a média do número de vínculos entre os meses de janeiro e novembro do mesmo ano.

B) PLANOS EXCLUSIVAMENTE ODONTOLÓGICOS:

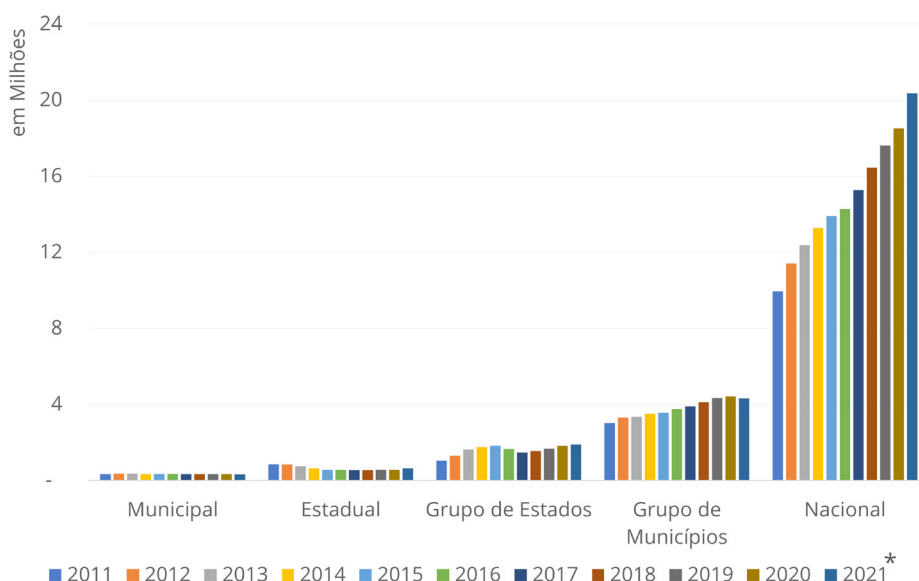
O perfil de contratação da abrangência geográfica dos planos exclusivamente odontológicos foi diferente dos planos médico-hospitalares. Em 10 anos, a cobertura odontológica Nacional ganhou representatividade e chegou em 2021, a 74% dos beneficiários (Gráfico 3). Em números, destaca-se que entre 2011 e 2021, o número médio de beneficiários com cobertura Nacional mais do que dobrou, passou de 10,0 milhões para 20,4 milhões (Gráfico 4).

Gráfico 3. Proporção dos beneficiários em planos de assistência exclusivamente odontológica segundo abrangência geográfica do plano. Brasil, 2011 a 2021*.



Fonte: SIB/ANS/MS - 11/2021. Elaborado pelo IESS em janeiro de 2022. *Nota: para o cálculo do número de beneficiários em cada ano, considerou-se a média dos quatro trimestres disponibilizados pela ANS. Para 2021, considerou-se a média do número de vínculos entre os meses de janeiro e novembro do mesmo ano.

Gráfico 4. Número médio de beneficiários (em milhões) em planos de assistência exclusivamente odontológica segundo abrangência geográfica do plano. Brasil, 2011 a 2021*.



Fonte: SIB/ANS/MS - 11/2021. Elaborado pelo IESS em janeiro de 2022. *Nota: para o cálculo do número de beneficiários em cada ano, considerou-se a média dos quatro trimestres disponibilizados pela ANS. Para 2021, considerou-se a média do número de vínculos entre os meses de janeiro e novembro do mesmo ano.

DISCUSSÃO:

A área de abrangência são os locais que o beneficiário pode receber atendimento do plano. Nos casos de cobertura Nacional, permite-se que o beneficiário seja atendido em todo o Brasil. Já no regional, uma área de atendimento é delimitada, sendo geralmente, coberto o município de contratação e cidades vizinhas.

Essa limitação geográfica também influencia nos preços. Em geral, quanto menor a área de cobertura, mais barato. O plano Nacional é costumeiramente indicado para pessoas que viajam ou se deslocam com frequência pelo país, por exemplo, a trabalho.

Esta análise especial mostrou que é diferente o perfil de contratação da área de cobertura em planos médico-hospitalares e exclusivamente odontológicos. Em 2021, nos planos de assistência médica, a proporção de Nacionais e em Grupo de Municípios foi semelhante, próxima a 40%. Verificou-se também que há tendência de crescimento da contratação de planos que envolvam municípios devido, talvez, ao preço.

Já em planos exclusivamente odontológicos, verificou-se que, diferente dos planos médico-hospitalares, nos últimos 10 anos encerrados em 2021, há a predominância cada vez maior dos planos Nacionais. Em 2021, 74% dos beneficiários tinham esse tipo de cobertura. Uma hipótese que pode justificar esse comportamento é o ticket médio dos planos exclusivamente odontológicos. Nos dois primeiros trimestres de 2021, o ticket médio mensal foi de R\$ 17,96. Na mesma comparação, em planos médico-hospitalares, o valor foi de R\$ 430,50 (Abramge e ANS, 2021³). Como o segmento exclusivamente odontológico possui ticket médio mais acessível que os médico-hospitalares, acredita-se que os beneficiários, entidades e empresas optem pela cobertura odontológica Nacional.

³ Dados de ticket médio extraídos da publicação Cenário Saúde – Volume 6, nº 3 de 2021 da Abramge/Sinamge/Sinog com base em informações da ANS. Disponível em: <https://sinog.com.br/cenario-saude-volume-6-no-3-de-2021/>

Fontes

- ANS. Sala de situação: <http://www.ans.gov.br/perfil-do-setor/dados-e-indicadores-do-setor/sala-de-situacao>. Dados extraídos pelo IESS em: 06/01/2022.
- IBGE. Projeção das populações mensais do Brasil: 2000 - 2030. http://www.ibge.gov.br/home/estatistica/populacao/projecao_da_populacao/2013/default_tab.shtm.

Notas Técnicas

- Ao citar o termo beneficiário, o IESS reconhece a nota técnica da ANS/Tabnet: “um beneficiário pode possuir mais de um plano e assim constar no sistema tantas vezes quantos forem os vínculos que possuir com planos privados de assistência à saúde.” (Disponível em: http://www.ans.gov.br/anstabnet/notas_beneficiario.htm).
- Os dados estão sujeitos a revisão pela Agência Nacional de Saúde Suplementar (ANS), Novo Caged ou qualquer outra fonte citada. Por tal motivo, o IESS coloca a data de extração e elaboração dos dados apresentados.

Equipe

- Superintendente Executivo: **JOSÉ CECHIN**
- Pesquisadora: **AMANDA REIS A. SILVA**
- Pesquisador: **BRUNO MINAMI**
- Pesquisadora: **NATALIA LARA**

IESS

*INSTITUTO DE ESTUDOS
DE SAÚDE SUPLEMENTAR*

Rua Joaquim Floriano 1052 • conj. 42
CEP 04534 004 • Itaim • São Paulo/SP

(11) 3706.9747

contato@iess.org.br

[**www.iess.org.br**](http://www.iess.org.br)