

Nota de ACOMPANHAMENTO DE **BENEFICIÁRIOS**



Sumário Executivo

PLANOS DE SAÚDE MÉDICO-HOSPITALARES

- Número de beneficiários (Ago/21): **48.446.444**;
- Variação do número de beneficiários no período de:
 - » Mai/21 a Ago/21 (3 meses): **0,6%, 302.650 vínculos a mais**;
 - » Ago/20 a Ago/21 (12 meses): **3,3%, 1.544.805 vínculos a mais**.
- Taxa de cobertura nacional (Ago/21): **22,7%***;

PLANOS DE SAÚDE EXCLUSIVAMENTE ODONTOLÓGICOS

- Número de beneficiários (Ago/21): **28.315.635**;
- Variação do número de beneficiários no período de:
 - » Mai/21 a Ago/21 (3 meses): **3,1%, 863.675 vínculos a mais**;
 - » Ago/20 a Ago/21 (12 meses): **9,8%, 2.536.758 vínculos a mais**.
- Taxa de cobertura nacional (Ago/21): **13,3%***.

***Nota técnica:** para o cálculo da taxa de cobertura, utilizou-se a projeção das populações mensais para o 1º dia de cada mês publicado pelo IBGE (Período 2000-2030, Revisão 2018). Desse modo, é possível encontrar valores das taxas de cobertura divergentes daqueles divulgados pela ANS.

**BRASIL**

Tabela 1 - Beneficiários de planos médico-hospitalares por modalidade das operadoras. Brasil, Agosto/2020, Maio/2021 e Agosto/2021.

MODALIDADE DAS OPERADORAS	AGO/20	MAI/21	AGO/21	VAR. TRIMESTRAL (MAI/21 A AGO/21)		VAR. ANUAL (AGO/20 A AGO/21)	
				N	%	N	%
Autogestão	4.313.562	4.196.444	4.161.393	-35.051	-0,8	-152.169	-3,5
Cooperativa médica	17.229.302	17.598.128	17.795.538	197.410	1,1	566.236	3,3
Filantropia	890.208	913.884	915.215	1.331	0,1	25.007	2,8
Medicina de grupo	18.427.780	19.339.663	19.373.234	33.571	0,2	945.454	5,1
Seguradora especializada em saúde	6.040.787	6.095.675	6.201.064	105.389	1,7	160.277	2,7
TOTAL DE BENEFICIÁRIOS	46.901.639	48.143.794	48.446.444	302.650	0,6	1.544.805	3,3

Fonte: SIB/ANS/MS - 08/2021. Dados extraídos pelo IESS em 05/10/2021.

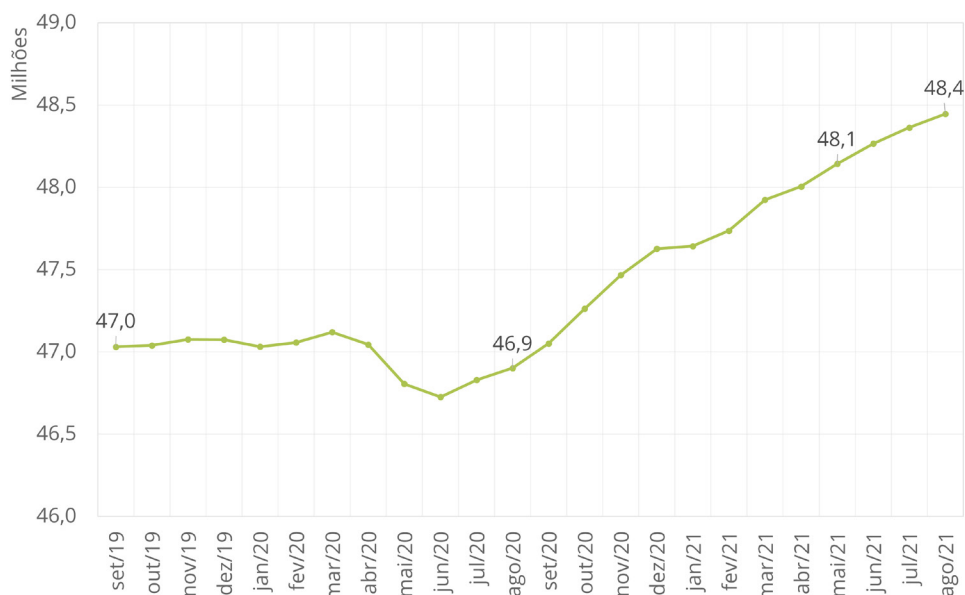


48,4 milhões
de beneficiários em
Agosto/2021



Alta de 3,3%
em 12 meses
de beneficiários
(Agosto/2021)

Gráfico 1 - Evolução dos beneficiários de planos médico-hospitalares (Setembro/2019 a Agosto/2021).



Fonte: SIB/ANS/MS - 08/2021. Dados extraídos pelo IESS em 05/10/2021.

**BRASIL**

Tabela 2 - Beneficiários de planos médico-hospitalares por tipo de contratação. Brasil, Agosto/2020, Maio/2021 e Agosto/2021.

TIPO DE CONTRATAÇÃO	AGO/20	MAI/21	AGO/21	VAR. TRIMESTRAL (MAI/21 A AGO/21)		VAR. ANUAL (AGO/20 A AGO/21)	
				N	%	N	%
Individual ou familiar	8.993.902	8.956.419	8.901.723	-54.696	-0,6	-92.179	-1,0
Total de coletivos	37.833.558	39.125.714	39.483.931	358.217	0,9	1.650.373	4,4
Coletivo empresarial	31.605.724	32.848.022	33.197.626	349.604	1,1	1.591.902	5,0
Coletivo por adesão	6.227.403	6.277.277	6.285.891	8.614	0,1	58.488	0,9
Coletivo não identificado	431	415	414	-1	-0,2	-17	-3,9
Não informado	74.179	61.661	60.790	-871	-1,4	-13.389	-18,0
TOTAL DE BENEFICIÁRIOS	46.901.639	48.143.794	48.446.444	302.650	0,6	1.544.805	3,3

Fonte: SIB/ANS/MS - 08/2021. Dados extraídos pelo IESS em 05/10/2021.

Gráfico 2 - Proporção de beneficiários de planos médico-hospitalares por tipo de plano coletivo. Brasil, Agosto/2021.



Em Agosto de 2021, **39,5 milhões (81,5%)** de beneficiários de planos médico-hospitalares possuíam um **plano coletivo**. Desses, 84,1% eram do tipo coletivo empresarial e 15,9% do tipo coletivo por adesão.

Fonte: SIB/ANS/MS - 08/2021. Dados extraídos pelo IESS em 05/10/2021.

Tabela 3 - Beneficiários de planos médico-hospitalares por faixa etária. Brasil, Agosto/2020, Maio/2021 e Agosto/2021.

FAIXA ETÁRIA	AGO/20	MAI/21	AGO/21	VAR. TRIMESTRAL (MAI/21 A AGO/21)		VAR. ANUAL (AGO/20 A AGO/21)	
				N	%	N	%
0 a 18 anos	11.172.526	11.358.632	11.398.868	40.236	0,4	226.342	2,0
19 a 58 anos	28.577.206	29.496.171	29.715.071	218.900	0,7	1.137.865	4,0
59 anos ou mais	7.151.399	7.288.654	7.332.171	43.517	0,6	180.772	2,5
TOTAL DE BENEFICIÁRIOS	46.901.639	48.143.794	48.446.444	302.650	0,6	1.544.805	3,3

Fonte: SIB/ANS/MS - 08/2021. Dados extraídos pelo IESS em 05/10/2021.

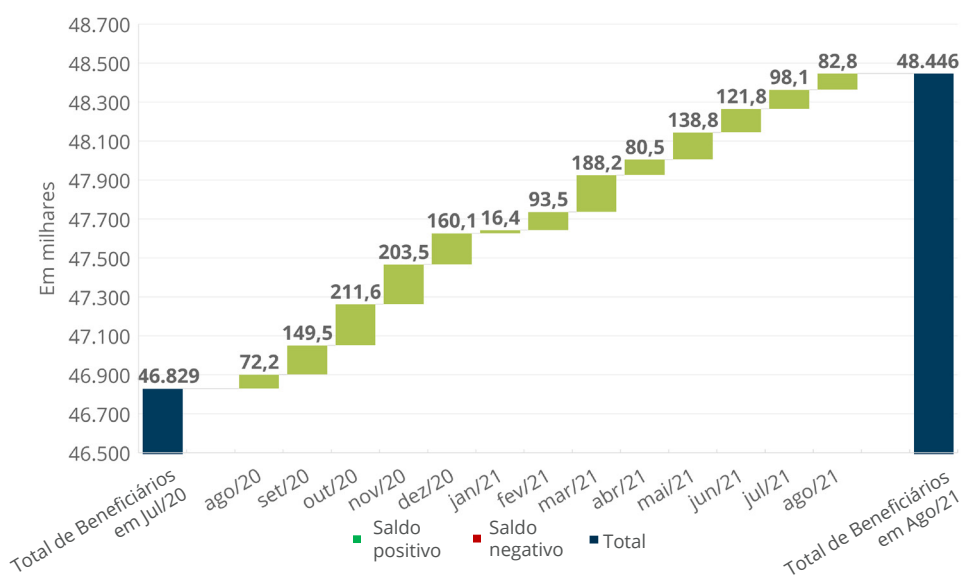
**BRASIL**

Tabela 4 - Quantidade de adesões, quantidade de cancelamentos, saldo e total de beneficiários vinculados a planos médico-hospitalares. Brasil, Agosto/2020 a Agosto/2021.

MÊS	ADESÕES	CANCELAMENTOS	SALDO	TOTAL DE BENEFICIÁRIOS
ago/20	1.070.425	-998.190	72.235	46.901.639
set/20	1.430.024	-1.280.525	149.499	47.051.138
out/20	1.193.923	-982.322	211.601	47.262.739
nov/20	1.209.824	-1.006.316	203.508	47.466.247
dez/20	1.246.283	-1.086.167	160.116	47.626.363
jan/21	1.045.748	-1.029.351	16.397	47.642.760
fev/21	1.280.048	-1.186.511	93.537	47.736.297
mar/21	1.347.688	-1.159.530	188.158	47.924.455
abr/21	1.473.471	-1.392.963	80.508	48.004.963
mai/21	1.243.607	-1.104.776	138.831	48.143.794
jun/21	1.266.951	-1.145.182	121.769	48.265.563
jul/21	1.286.294	-1.188.226	98.068	48.363.631
ago/21	1.132.000	-1.049.187	82.813	48.446.444

Fonte: SIB/ANS/MS - 08/2021. Dados extraídos pelo IESS em 05/10/2021.

Gráfico 3 - Saldo mensal de Agosto/2020 a Agosto/2021 e total de beneficiários de planos médico-hospitalares em Julho/20 e Agosto/21.



Fonte: SIB/ANS/MS - 08/2021. Dados extraídos pelo IESS em 05/10/2021.

Tabela 5 - Beneficiários de planos médico-hospitalares por Estado e região. Brasil, Agosto/2020, Maio/2021 e Agosto/2021.

REGIÃO	ESTADO	AGO/20	MAI/21	AGO/21	VAR. TRIMESTRAL (MAI/21 A AGO/21)		VAR. ANUAL (AGO/20 A AGO/21)	
					N	%	N	%
CENTRO-OESTE	DF	912.047	921.242	925.090	3.848	0,4	13.043	1,4
	GO	1.211.171	1.254.209	1.220.261	-33.948	-2,7	9.090	0,8
	MS	599.014	608.375	612.506	4.131	0,7	13.492	2,3
	MT	594.408	617.258	635.401	18.143	2,9	40.993	6,9
	SUB-TOTAL	3.316.640	3.401.084	3.393.258	-7.826	-0,2	76.618	2,3
NORDESTE	AL	364.585	367.808	375.024	7.216	2,0	10.439	2,9
	BA	1.551.677	1.601.344	1.609.868	8.524	0,5	58.191	3,8
	CE	1.241.194	1.264.755	1.273.966	9.211	0,7	32.772	2,6
	MA	477.114	457.869	465.749	7.880	1,7	-11.365	-2,4
	PB	415.056	431.767	436.947	5.180	1,2	21.891	5,3
	PE	1.328.567	1.361.614	1.368.900	7.286	0,5	40.333	3,0
	PI	335.944	353.574	358.965	5.391	1,5	23.021	6,9
	RN	508.396	548.940	556.515	7.575	1,4	48.119	9,5
	SE	313.324	316.186	322.303	6.117	1,9	8.979	2,9
	SUB-TOTAL	6.535.857	6.703.857	6.768.237	64.380	1,0	232.380	3,6
NORTE	AC	43.179	42.762	42.587	-175	-0,4	-592	-1,4
	AM	518.443	557.441	564.570	7.129	1,3	46.127	8,9
	AP	61.499	63.013	62.450	-563	-0,9	951	1,5
	PA	801.907	835.448	839.908	4.460	0,5	38.001	4,7
	RO	151.572	153.686	156.269	2.583	1,7	4.697	3,1
	RR	29.645	30.067	26.884	-3.183	-10,6	-2.761	-9,3
	TO	108.582	111.851	112.523	672	0,6	3.941	3,6
	SUB-TOTAL	1.714.827	1.794.268	1.805.191	10.923	0,6	90.364	5,3
SUDESTE	ES	1.116.290	1.162.081	1.175.559	13.478	1,2	59.269	5,3
	MG	5.110.319	5.316.966	5.377.857	60.891	1,1	267.538	5,2
	RJ	5.270.771	5.327.197	5.352.940	25.743	0,5	82.169	1,6
	SP	16.999.662	17.457.948	17.518.681	60.733	0,3	519.019	3,1
	SUB-TOTAL	28.497.042	29.264.192	29.425.037	160.845	0,5	927.995	3,3
SUL	PR	2.844.803	2.905.592	2.935.876	30.284	1,0	91.073	3,2
	RS	2.503.531	2.536.861	2.547.519	10.658	0,4	43.988	1,8
	SC	1.450.487	1.500.709	1.534.782	34.073	2,3	84.295	5,8
	SUB-TOTAL	6.798.821	6.943.162	7.018.177	75.015	1,1	219.356	3,2
Não identificado		38.452	37.231	36.544	-687	-1,8	-1.908	-5,0
BRASIL		46.901.639	48.143.794	48.446.444	302.650	0,6	1.544.805	3,3

Fonte: SIB/ANS/MS - 08/2021. Dados extraídos pelo IESS em 05/10/2021.

POR REGIÃO DO BRASIL | **CENTRO-OESTE****Tabela 6 - Beneficiários de planos médico-hospitalares por modalidade das operadoras. Centro-Oeste, Agosto/2020, Maio/2021 e Agosto/2021.**

MODALIDADE DAS OPERADORAS	AGO/20	MAI/21	AGO/21	VAR. TRIMESTRAL (MAI/21 A AGO/21)		VAR. ANUAL (AGO/20 A AGO/21)	
				N	%	N	%
Autogestão	621.006	607.157	602.191	-4.966	-0,8	-18.815	-3,0
Cooperativa médica	1.497.212	1.559.863	1.591.463	31.600	2,0	94.251	6,3
Filantropia	678	603	587	-16	-2,7	-91	-13,4
Medicina de grupo	845.019	855.173	808.383	-46.790	-5,5	-36.636	-4,3
Seguradora especializada em saúde	352.725	378.288	390.634	12.346	3,3	37.909	10,7
TOTAL DE BENEFICIÁRIOS	3.316.640	3.401.084	3.393.258	-7.826	-0,2	76.618	2,3

Fonte: SIB/ANS/MS - 08/2021. Dados extraídos pelo IESS em 05/10/2021.

Tabela 7 - Beneficiários de planos médico-hospitalares por tipo de contratação. Centro-Oeste, Agosto/2021.

TIPO DE CONTRATAÇÃO	INDIVIDUAL OU FAMILIAR	TOTAL DE COLETIVOS*	COLETIVO EMPRESARIAL	COLETIVO POR ADESÃO	COLETIVO NÃO IDENTIFICADO	NÃO IDENTIFICADO
DF	31.499	891.868	676.659	215.209	0	1.723
GO	358.544	861.068	764.748	96.320	0	649
MS	67.981	544.353	480.309	64.044	0	172
MT	91.362	543.712	451.409	92.303	0	327
TOTAL DO CENTRO-OESTE	549.386	2.841.001	2.373.125	467.876	0	2.871

Fonte: SIB/ANS/MS - 08/2021. Dados extraídos pelo IESS em 05/10/2021. *Total de Coletivos é a soma de coletivo empresarial, coletivo por adesão e coletivo não identificado. O total de beneficiários de uma UF se refere a soma dos beneficiários em planos individuais/familiares, total de coletivos e os não identificados.

POR REGIÃO DO BRASIL | **NORDESTE****Tabela 8 - Beneficiários de planos médico-hospitalares por modalidade das operadoras. Nordeste, Agosto/2020, Maio/2021 e Agosto/2021.**

MODALIDADE DAS OPERADORAS	AGO/20	MAI/21	AGO/21	VAR. TRIMESTRAL (MAI/21 A AGO/21)		VAR. ANUAL (AGO/20 A AGO/21)	
				N	%	N	%
Autogestão	732.679	732.647	725.834	-6.813	-0,9	-6.845	-0,9
Cooperativa médica	2.112.984	2.108.014	2.133.127	25.113	1,2	20.143	1,0
Filantropia	19.618	21.436	21.302	-134	-0,6	1.684	8,6
Medicina de grupo	2.875.191	3.066.365	3.101.895	35.530	1,2	226.704	7,9
Seguradora especializada em saúde	795.385	775.395	786.079	10.684	1,4	-9.306	-1,2
TOTAL DE BENEFICIÁRIOS	6.535.857	6.703.857	6.768.237	64.380	1,0	232.380	3,6

Fonte: SIB/ANS/MS - 08/2021. Dados extraídos pelo IESS em 05/10/2021.

Tabela 9 - Beneficiários de planos médico-hospitalares por tipo de contratação. Nordeste, Agosto/2021.

TIPO DE CONTRATAÇÃO	INDIVIDUAL OU FAMILIAR	TOTAL DE COLETIVOS*	COLETIVO EMPRESARIAL	COLETIVO POR ADESÃO	COLETIVO NÃO IDENTIFICADO	NÃO IDENTIFICADO
AL	122.084	252.854	183.301	69.553	0	86
BA	256.454	1.352.233	1.219.643	132.590	0	1.181
CE	348.548	924.759	772.077	152.673	9	659
MA	102.770	362.110	325.939	36.170	1	869
PB	125.256	311.462	238.069	73.338	55	229
PE	365.844	997.301	763.324	233.975	2	5.755
PI	170.424	188.341	143.101	45.236	4	200
RN	168.473	387.851	310.432	77.415	4	191
SE	100.617	221.548	188.731	32.817	0	138
TOTAL DO NORDESTE	1.760.470	4.998.459	4.144.617	853.767	75	9.308

Fonte: SIB/ANS/MS - 08/2021. Dados extraídos pelo IESS em 05/10/2021. *Total de Coletivos é a soma de coletivo empresarial, coletivo por adesão e coletivo não identificado. O total de beneficiários de uma UF se refere a soma dos beneficiários em planos individuais/familiares, total de coletivos e os não identificados.

POR REGIÃO DO BRASIL | **NORTE****Tabela 10 - Beneficiários de planos médico-hospitalares por modalidade das operadoras. Norte, Agosto/2020, Maio/2021 e Agosto/2021.**

MODALIDADE DAS OPERADORAS	AGO/20	MAI/21	AGO/21	VAR. TRIMESTRAL (MAI/21 A AGO/21)		VAR. ANUAL (AGO/20 A AGO/21)	
				N	%	N	%
Autogestão	189.590	182.532	178.637	-3.895	-2,1	-10.953	-5,8
Cooperativa médica	719.918	726.639	729.610	2.971	0,4	9.692	1,3
Filantropia	28.484	29.415	29.394	-21	-0,1	910	3,2
Medicina de grupo	607.787	673.778	681.014	7.236	1,1	73.227	12,0
Seguradora especializada em saúde	169.048	181.904	186.536	4.632	2,5	17.488	10,3
TOTAL DE BENEFICIÁRIOS	1.714.827	1.794.268	1.805.191	10.923	0,6	90.364	5,3

Fonte: SIB/ANS/MS - 08/2021. Dados extraídos pelo IESS em 05/10/2021.

Tabela 11 - Beneficiários de planos médico-hospitalares por tipo de contratação. Norte, Agosto/2021.

TIPO DE CONTRATAÇÃO	INDIVIDUAL OU FAMILIAR	TOTAL DE COLETIVOS*	COLETIVO EMPRESARIAL	COLETIVO POR ADESÃO	COLETIVO NÃO IDENTIFICADO	NÃO IDENTIFICADO
AC	8.795	33.634	19.698	13.936	0	158
AM	52.226	512.145	454.816	57.329	0	199
AP	15.628	46.563	43.233	3.330	0	259
PA	276.212	562.858	490.500	72.358	0	838
RO	21.672	134.363	73.552	60.811	0	234
RR	7.146	19.684	17.018	2.666	0	54
TO	9.323	103.021	73.523	29.498	0	179
TOTAL DO NORTE	391.002	1.412.268	1.172.340	239.928	0	1.921

Fonte: SIB/ANS/MS - 08/2021. Dados extraídos pelo IESS em 05/10/2021. *Total de Coletivos é a soma de coletivo empresarial, coletivo por adesão e coletivo não identificado. O total de beneficiários de uma UF se refere a soma dos beneficiários em planos individuais/familiares, total de coletivos e os não identificados.



Tabela 12 - Beneficiários de planos médico-hospitalares por modalidade das operadoras. Sudeste, Agosto/2020, Maio/2021 e Agosto/2021.

MODALIDADE DAS OPERADORAS	AGO/20	MAI/21	AGO/21	VAR. TRIMESTRAL (MAI/21 A AGO/21)		VAR. ANUAL (AGO/20 A AGO/21)	
				N	%	N	%
Autogestão	2.036.072	1.956.248	1.941.802	-14.446	-0,7	-94.270	-4,6
Cooperativa médica	8.877.666	9.098.387	9.191.979	93.592	1,0	314.313	3,5
Filantropia	645.789	659.578	659.441	-137	0,0	13.652	2,1
Medicina de grupo	12.553.221	13.144.416	13.159.797	15.381	0,1	606.576	4,8
Seguradora especializada em saúde	4.384.294	4.405.563	4.472.018	66.455	1,5	87.724	2,0
TOTAL DE BENEFICIÁRIOS	28.497.042	29.264.192	29.425.037	160.845	0,5	927.995	3,3

Fonte: SIB/ANS/MS - 08/2021. Dados extraídos pelo IESS em 05/10/2021.

Tabela 13 - Beneficiários de planos médico-hospitalares por tipo de contratação. Sudeste, Agosto/2021.

TIPO DE CONTRATAÇÃO	INDIVIDUAL OU FAMILIAR	TOTAL DE COLETIVOS*	COLETIVO EMPRESARIAL	COLETIVO POR ADESÃO	COLETIVO NÃO IDENTIFICADO	NÃO IDENTIFICADO
ES	128.953	1.040.556	860.662	179.894	0	6.050
MG	662.696	4.703.595	3.830.464	873.131	0	11.566
RJ	878.952	4.468.945	3.462.195	1.006.750	0	5.043
SP	3.276.807	14.222.180	12.575.831	1.646.022	327	19.694
TOTAL DO SUDESTE	4.947.408	24.435.276	20.729.152	3.705.797	327	42.353

Fonte: SIB/ANS/MS - 08/2021. Dados extraídos pelo IESS em 05/10/2021. *Total de Coletivos é a soma de coletivo empresarial, coletivo por adesão e coletivo não identificado. O total de beneficiários de uma UF se refere a soma dos beneficiários em planos individuais/familiares, total de coletivos e os não identificados.

POR REGIÃO DO BRASIL | **SUL****Tabela 14 - Beneficiários de planos médico-hospitalares por modalidade das operadoras. Sul, Agosto/2020, Maio/2021 e Agosto/2021.**

MODALIDADE DAS OPERADORAS	AGO/20	MAI/21	AGO/21	VAR. TRIMESTRAL (MAI/21 A AGO/21)		VAR. ANUAL (AGO/20 A AGO/21)	
				N	%	N	%
Autogestão	728.203	711.940	707.004	-4.936	-0,7	-21.199	-2,9
Cooperativa médica	4.014.969	4.097.928	4.141.871	43.943	1,1	126.902	3,2
Filantropia	195.252	202.468	204.104	1.636	0,8	8.852	4,5
Medicina de grupo	1.522.011	1.577.221	1.600.217	22.996	1,5	78.206	5,1
Seguradora especializada em saúde	338.386	353.605	364.981	11.376	3,2	26.595	7,9
TOTAL DE BENEFICIÁRIOS	6.798.821	6.943.162	7.018.177	75.015	1,1	219.356	3,2

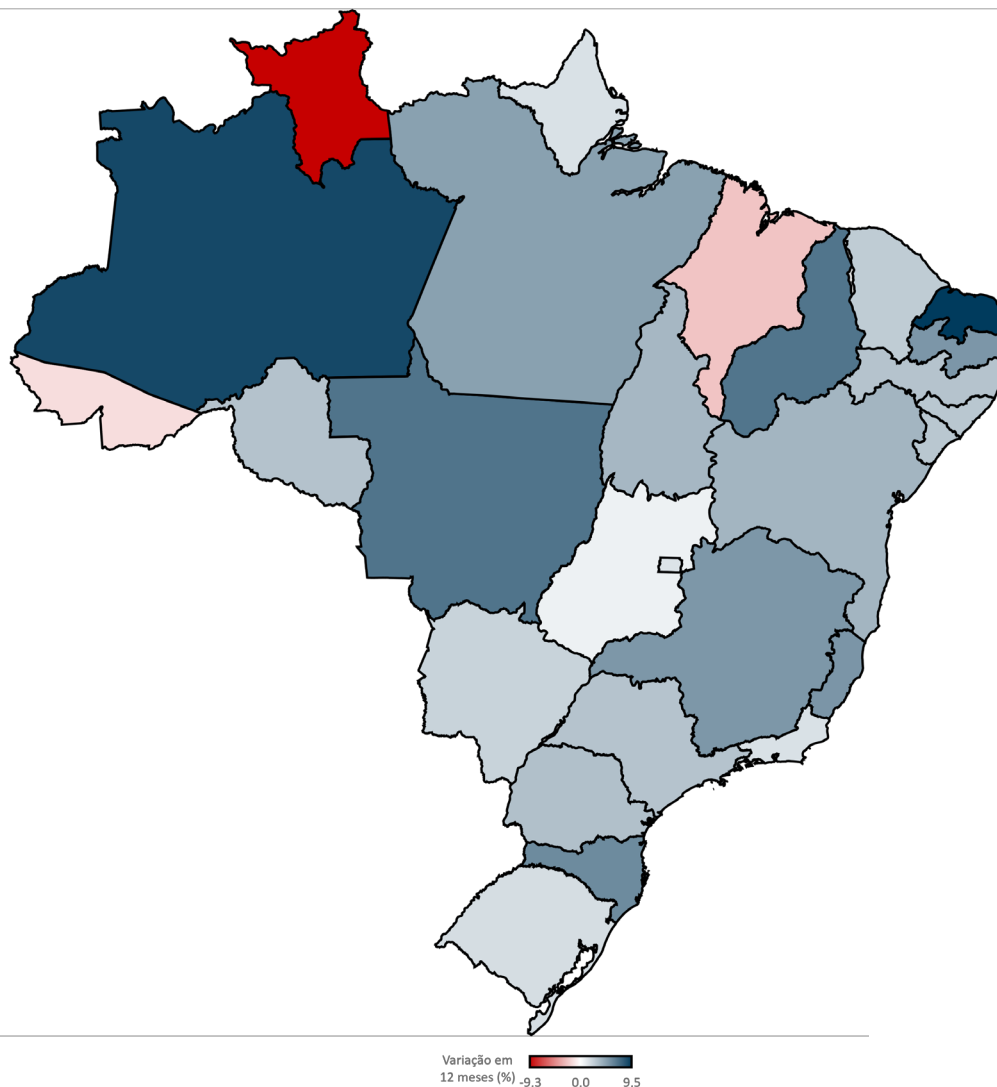
Fonte: SIB/ANS/MS - 08/2021. Dados extraídos pelo IESS em 05/10/2021.

Tabela 15 - Beneficiários de planos médico-hospitalares por tipo de contratação. Sul, Agosto/2021.

TIPO DE CONTRATAÇÃO	INDIVIDUAL OU FAMILIAR	TOTAL DE COLETIVOS*	COLETIVO EMPRESARIAL	COLETIVO POR ADESÃO	COLETIVO NÃO IDENTIFICADO	NÃO IDENTIFICADO
PR	714.828	2.220.274	1.833.411	386.863	0	774
RS	350.251	2.194.153	1.753.575	440.566	12	3.115
SC	183.989	1.350.346	1.164.173	186.173	0	447
TOTAL DO SUL	1.249.068	5.764.773	4.751.159	1.013.602	12	4.336

Fonte: SIB/ANS/MS - 08/2021. Dados extraídos pelo IESS em 05/10/2021. *Total de Coletivos é a soma de coletivo empresarial, coletivo por adesão e coletivo não identificado. O total de beneficiários de uma UF se refere a soma dos beneficiários em planos individuais/familiares, total de coletivos e os não identificados.

Mapa 1 - Variação percentual do número de beneficiários de planos médico-hospitalares entre Agosto/2020 e Agosto/2021.



Fonte: SIB/ANS/MS - 08/2021 e IBGE. Dados extraídos pelo IESS em 05/10/2021.

Em números absolutos



A maior queda ocorreu no **Estado do Maranhão**, cuja **perda foi de 11.365 beneficiários** entre Agosto de 2020 e Agosto de 2021.



Em contrapartida, **São Paulo aumentou em 519.019 beneficiários** no mesmo período.

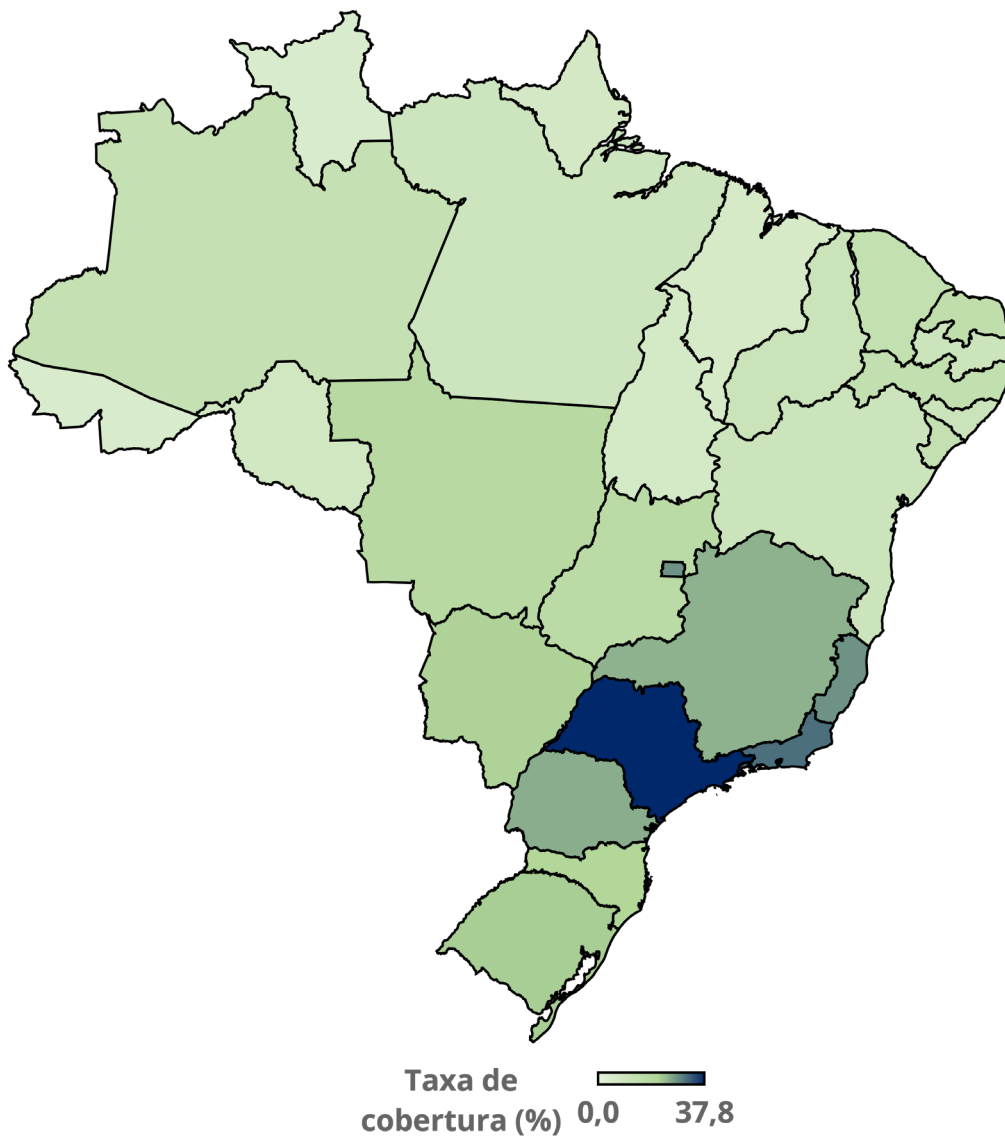
Tabela 16 - Taxa de cobertura (%) de planos médico-hospitalares por região e Estado. Brasil, Agosto/2020, Maio/2021 e Agosto/2021.

REGIÃO	ESTADO	TAXA DE COBERTURA (%)		
		AGO/20	MAI/21	AGO/21
CENTRO-OESTE	DF	28,3	28,1	28,1
	GO	17,2	17,7	17,2
	MS	21,4	21,6	21,6
	MT	17,2	17,7	18,2
	SUB-TOTAL	21,3	21,6	21,5
NORDESTE	AL	10,7	10,7	10,9
	BA	10,0	10,3	10,3
	CE	13,5	13,7	13,8
	MA	6,7	6,4	6,5
	PB	10,1	10,5	10,6
	PE	13,8	14,0	14,1
	PI	10,4	10,9	11,1
	RN	14,1	15,2	15,3
	SE	13,3	13,3	13,6
SUB-TOTAL	11,5	11,7	11,8	
NORTE	AC	5,0	4,9	4,8
	AM	12,2	13,0	13,1
	AP	7,3	7,4	7,3
	PA	9,3	9,6	9,6
	RO	8,2	8,2	8,3
	RR	5,4	5,4	4,8
	TO	6,8	6,9	7,0
	SUB-TOTAL	9,7	10,1	10,1
SUDESTE	ES	26,9	27,9	28,1
	MG	23,8	24,7	24,9
	RJ	31,1	31,3	31,5
	SP	36,9	37,7	37,8
	SUB-TOTAL	33,1	33,8	33,9
SUL	PR	24,6	25,1	25,3
	RS	21,9	22,2	22,3
	SC	19,9	20,5	20,9
	SUB-TOTAL	23,1	23,5	23,7
BRASIL	22,1	22,6	22,7	

Fonte: SIB/ANS/MS - 08/2021 e IBGE. Dados extraídos pelo IESS em 05/10/2021.

Nota: para o cálculo da população, utilizou-se a projeção das populações mensais para o 1º dia de cada mês do IBGE (Período 2000-2030, Revisão 2018). Desse modo, é possível encontrar valores divergentes divulgados pela ANS.

Mapa 2 - Taxa de cobertura (%) de planos médico-hospitalares por Estado em Agosto/2021.



Fonte: SIB/ANS/MS - 08/2021 e IBGE. Dados extraídos pelo IESS em 05/10/2021.

Nota: para o cálculo da população, utilizou-se a projeção das populações mensais para o 1º dia de cada mês do IBGE (Período 2000-2030, Revisão 2018). Desse modo, é possível encontrar valores das taxas de cobertura divergentes daqueles divulgados pela ANS.

Taxa de cobertura regional

- Norte: **10,1%**
- Nordeste: **11,8%**
- Centro-Oeste: **21,5%**
- Sudeste: **33,9%**
- Sul: **23,7%**
- **Brasil: 22,7%**

**BRASIL**

Tabela 17 - Beneficiários de planos exclusivamente odontológicos por modalidade das operadoras. Brasil, Agosto/2020, Maio/2021 e Agosto/2021.

MODALIDADE DAS OPERADORAS	AGO/20	MAI/21	AGO/21	VAR. TRIMESTRAL (MAI/21 A AGO/21)		VAR. ANUAL (AGO/20 A AGO/21)	
				N	%	N	%
Autogestão	87.976	89.071	84.149	-4.922	-5,5	-3.827	-4,4
Cooperativa médica	515.761	531.117	537.582	6.465	1,2	21.821	4,2
Cooperativa odontológica	3.295.193	3.456.738	3.510.622	53.884	1,6	215.429	6,5
Filantropia	74.147	77.693	79.649	1.956	2,5	5.502	7,4
Medicina de grupo	7.584.469	8.243.805	8.595.506	351.701	4,3	1.011.037	13,3
Odontologia de grupo	12.007.474	12.392.271	12.799.364	407.093	3,3	791.890	6,6
Seguradora especializada em saúde	2.213.857	2.661.265	2.708.763	47.498	1,8	494.906	22,4
TOTAL DE BENEFICIÁRIOS	25.778.877	27.451.960	28.315.635	863.675	3,1	2.536.758	9,8

Fonte: SIB/ANS/MS - 08/2021. Dados extraídos pelo IESS em 05/10/2021.

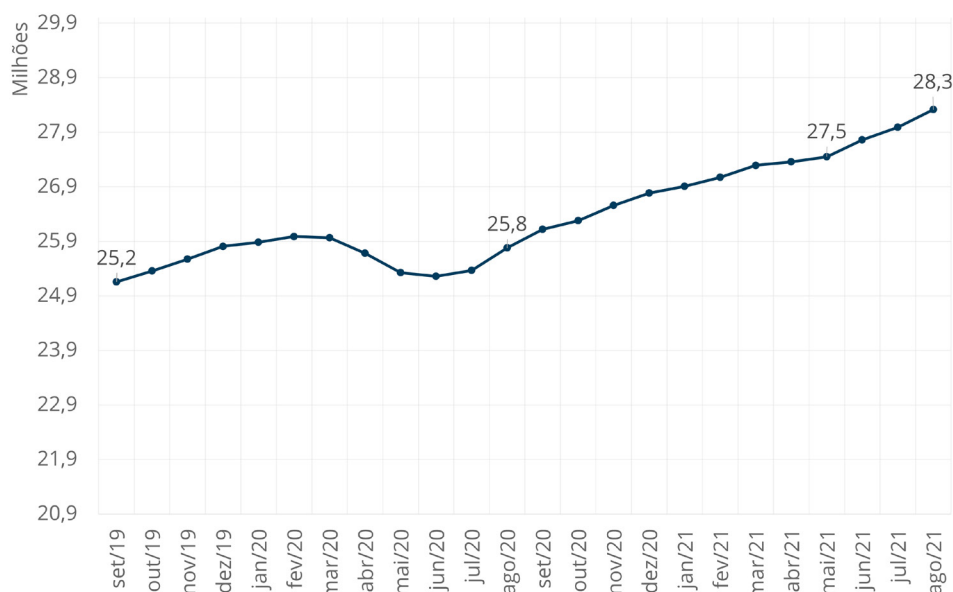


28,3 milhões
de beneficiários em
Agosto/2021



Alta de 9,8%
em **12 meses**
de beneficiários
(Agosto/2021)

Gráfico 4 - Evolução dos beneficiários de planos exclusivamente odontológicos (Setembro/2019 a Agosto/2021).



Fonte: SIB/ANS/MS - 08/2021. Dados extraídos pelo IESS em 05/10/2021.

**BRASIL****Tabela 18 - Beneficiários de planos exclusivamente odontológicos por tipo de contratação. Brasil, Agosto/2020, Maio/2021 e Agosto/2021.**

TIPO DE CONTRATAÇÃO	AGO/20	MAI/21	AGO/21	VAR. TRIMESTRAL (MAI/21 A AGO/21)		VAR. ANUAL (AGO/20 A AGO/21)	
				N	%	N	%
Individual ou familiar	4.219.224	4.684.157	4.958.628	274.471	5,9	739.404	17,5
Total de coletivos	21.552.035	22.760.981	23.350.389	589.408	2,6	1.798.354	8,3
Coletivo empresarial	18.804.149	19.995.959	20.589.640	593.681	3,0	1.785.491	9,5
Coletivo por adesão	2.746.139	2.763.299	2.759.042	-4.257	-0,2	12.903	0,5
Coletivo não identificado	1.747	1.723	1.707	-16	-0,9	-40	-2,3
Não informado	7.618	6.822	6.618	-204	-3,0	-1.000	-13,1
TOTAL DE BENEFICIÁRIOS	25.778.877	27.451.960	28.315.635	863.675	3,1	2.536.758	9,8

Fonte: SIB/ANS/MS - 08/2021. Dados extraídos pelo IESS em 05/10/2021.

Gráfico 4 - Proporção de beneficiários de planos exclusivamente odontológicos por tipo de plano coletivo. Brasil, Agosto/2021.

Em Agosto de 2021, **21,6 milhões (82,5%)** de beneficiários de planos exclusivamente odontológicos possuíam um **plano coletivo**. Desses, 87,2% eram do tipo coletivo empresarial e 12,7% do tipo coletivo por adesão.

Fonte: SIB/ANS/MS - 08/2021. Dados extraídos pelo IESS em 05/10/2021.

Tabela 19 - Beneficiários de planos exclusivamente odontológicos por faixa etária. Brasil, Agosto/2020, Maio/2021 e Agosto/2021.

FAIXA ETÁRIA	AGO/20	MAI/21	AGO/21	VAR. TRIMESTRAL (MAI/21 A AGO/21)		VAR. ANUAL (AGO/20 A AGO/21)	
				N	%	N	%
0 a 18 anos	5.072.439	5.362.707	5.505.773	143.066	2,7	433.334	8,5
19 a 58 anos	18.585.528	19.799.481	20.436.531	637.050	3,2	1.851.003	10,0
59 anos ou mais	2.120.578	2.289.461	2.373.024	83.563	3,6	252.446	11,9
TOTAL DE BENEFICIÁRIOS	25.778.877	27.451.960	28.315.635	863.675	3,1	2.536.758	9,8

Fonte: SIB/ANS/MS - 08/2021. Dados extraídos pelo IESS em 05/10/2021.

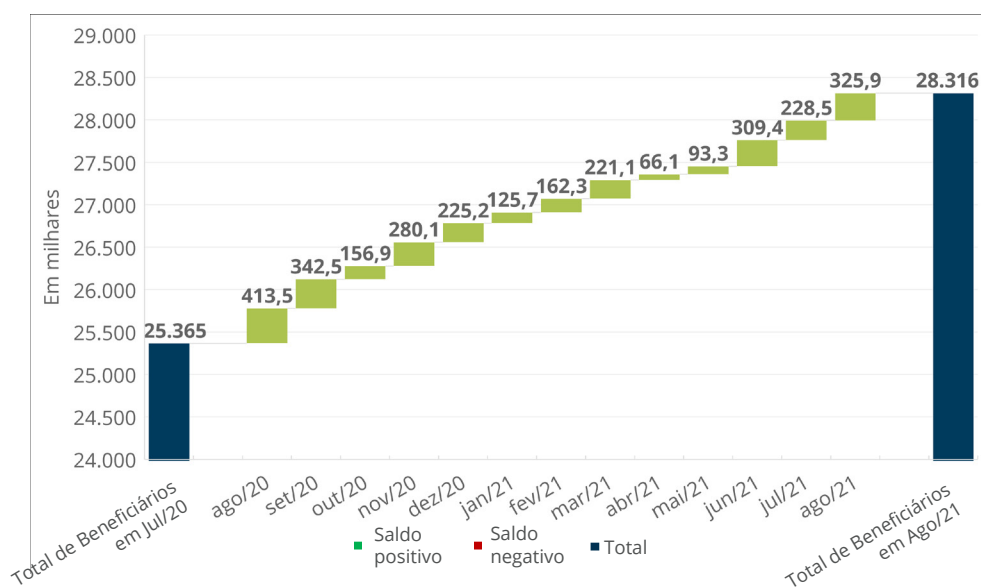
**BRASIL**

Tabela 20 - Quantidade de adesões, quantidade de cancelamentos, saldo e total de beneficiários vinculados a planos exclusivamente odontológicos. Brasil, Agosto/2020 a Agosto/2021.

MÊS	ADESÕES	CANCELAMENTOS	SALDO	TOTAL DE BENEFICIARIOS
ago/20	1.164.492	-751.038	413.454	25.778.877
set/20	1.054.729	-712.251	342.478	26.121.355
out/20	885.874	-729.019	156.855	26.278.210
nov/20	991.825	-711.727	280.098	26.558.308
dez/20	1.114.286	-889.123	225.163	26.783.471
jan/21	852.249	-726.513	125.736	26.909.207
fev/21	882.056	-719.804	162.252	27.071.459
mar/21	1.035.954	-814.896	221.058	27.292.517
abr/21	951.419	-885.298	66.121	27.358.638
mai/21	966.004	-872.682	93.322	27.451.960
jun/21	1.133.648	-824.274	309.374	27.761.334
jul/21	1.120.860	-892.409	228.451	27.989.785
ago/21	1.093.799	-767.949	325.850	28.315.635

Fonte: SIB/ANS/MS - 08/2021. Dados extraídos pelo IESS em 05/10/2021.

Gráfico 6 - Saldo mensal de Agosto/2020 a Agosto/2021 e total de beneficiários de planos exclusivamente odontológicos em Julho/20 e Agosto/21.



Fonte: SIB/ANS/MS - 08/2021. Dados extraídos pelo IESS em 05/10/2021.

Tabela 5 - Beneficiários de planos exclusivamente odontológicos por Estado e região. Brasil, Agosto/2020, Maio/2021 e Agosto/2021.

REGIÃO	ESTADO	AGO/20	MAI/21	AGO/21	VAR. TRIMESTRAL (MAI/21 A AGO/21)		VAR. ANUAL (AGO/20 A AGO/21)	
					N	%	N	%
CENTRO-OESTE	DF	590.770	624.386	624.935	549	0,1	34.165	5,8
	GO	639.089	704.487	706.143	1.656	0,2	67.054	10,5
	MS	150.235	157.952	162.973	5.021	3,2	12.738	8,5
	MT	221.874	231.072	237.485	6.413	2,8	15.611	7,0
	SUB-TOTAL	1.601.968	1.717.897	1.731.536	13.639	0,8	129.568	8,1
NORDESTE	AL	266.302	278.812	284.552	5.740	2,1	18.250	6,9
	BA	1.457.483	1.500.766	1.533.539	32.773	2,2	76.056	5,2
	CE	973.710	1.015.323	1.027.353	12.030	1,2	53.643	5,5
	MA	207.315	229.213	240.004	10.791	4,7	32.689	15,8
	PB	377.868	399.917	410.751	10.834	2,7	32.883	8,7
	PE	1.001.788	1.068.778	1.118.092	49.314	4,6	116.304	11,6
	PI	92.603	111.993	120.740	8.747	7,8	28.137	30,4
	RN	342.386	383.607	395.888	12.281	3,2	53.502	15,6
	SE	200.547	202.285	205.966	3.681	1,8	5.419	2,7
	SUB-TOTAL	4.920.002	5.190.694	5.336.885	146.191	2,8	416.883	8,5
NORTE	AC	15.628	16.247	17.313	1.066	6,6	1.685	10,8
	AM	452.245	481.202	492.403	11.201	2,3	40.158	8,9
	AP	46.835	50.963	51.529	566	1,1	4.694	10,0
	PA	447.004	480.110	507.448	27.338	5,7	60.444	13,5
	RO	107.316	109.293	110.841	1.548	1,4	3.525	3,3
	RR	11.313	11.780	12.110	330	2,8	797	7,0
	TO	113.295	115.037	157.986	42.949	37,3	44.691	39,4
	SUB-TOTAL	1.193.636	1.264.632	1.349.630	84.998	6,7	155.994	13,1
SUDESTE	ES	525.983	587.949	607.839	19.890	3,4	81.856	15,6
	MG	2.191.894	2.347.903	2.450.237	102.334	4,4	258.343	11,8
	RJ	3.353.248	3.335.476	3.416.927	81.451	2,4	63.679	1,9
	SP	9.351.070	10.116.298	10.314.129	197.831	2,0	963.059	10,3
	SUB-TOTAL	15.422.195	16.387.626	16.789.132	401.506	2,5	1.366.937	8,9
SUL	PR	1.299.241	1.414.915	1.535.191	120.276	8,5	235.950	18,2
	RS	778.208	814.197	833.638	19.441	2,4	55.430	7,1
	SC	547.480	648.129	726.297	78.168	12,1	178.817	32,7
	SUB-TOTAL	2.624.929	2.877.241	3.095.126	217.885	7,6	470.197	17,9
Não identificado		16.147	13.870	13.326	-544	-3,9	-2.821	-17,5
BRASIL		25.778.877	27.451.960	28.315.635	863.675	3,1	2.536.758	9,8

Fonte: SIB/ANS/MS - 08/2021. Dados extraídos pelo IESS em 05/10/2021.

POR REGIÃO DO BRASIL | **CENTRO-OESTE**

Tabela 22 - Beneficiários de planos exclusivamente odontológicos por modalidade das operadoras. Centro-Oeste, Agosto/2020, Maio/2021 e Agosto/2021.

MODALIDADE DAS OPERADORAS	AGO/20	MAI/21	AGO/21	VAR. TRIMESTRAL (MAI/21 A AGO/21)		VAR. ANUAL (AGO/20 A AGO/21)	
				N	%	N	%
Autogestão	5.230	4.961	4.942	-19	-0,4	-288	-5,5
Cooperativa médica	6.821	7.236	7.225	-11	-0,2	404	5,9
Cooperativa odontológica	275.082	255.340	233.146	-22.194	-8,7	-41.936	-15,2
Filantropia	7	11	12	1	9,1	5	71,4
Medicina de grupo	289.672	338.167	350.734	12.567	3,7	61.062	21,1
Odontologia de grupo	913.902	973.651	993.020	19.369	2,0	79.118	8,7
Seguradora especializada em saúde	111.254	138.531	142.457	3.926	2,8	31.203	28,0
TOTAL DE BENEFICIÁRIOS	1.601.968	1.717.897	1.731.536	13.639	0,8	129.568	8,1

Fonte: SIB/ANS/MS - 08/2021. Dados extraídos pelo IESS em 05/10/2021.

Tabela 23 - Beneficiários de planos exclusivamente odontológicos por tipo de contratação. Centro-Oeste, Agosto/2021.

TIPO DE CONTRATAÇÃO	INDIVIDUAL OU FAMILIAR	TOTAL DE COLETIVOS*	COLETIVO EMPRESARIAL	COLETIVO POR ADESÃO	COLETIVO NÃO IDENTIFICADO	NÃO IDENTIFICADO
DF	79.895	545.017	355.359	189.658	0	23
GO	170.035	536.076	467.979	68.093	4	32
MS	21.890	141.083	131.648	9.435	0	0
MT	34.336	203.149	191.412	11.737	0	0
TOTAL DO CENTRO-OESTE	306.156	1.425.325	1.146.398	278.923	4	55

Fonte: SIB/ANS/MS - 08/2021. Dados extraídos pelo IESS em 05/10/2021. *Total de Coletivos é a soma de coletivo empresarial, coletivo por adesão e coletivo não identificado. O total de beneficiários de uma UF se refere a soma dos beneficiários em planos individuais/familiares, total de coletivos e os não identificados.

POR REGIÃO DO BRASIL | **NORDESTE****Tabela 24 - Beneficiários de planos exclusivamente odontológicos por modalidade das operadoras. Nordeste, Agosto/2020, Maio/2021 e Agosto/2021.**

MODALIDADE DAS OPERADORAS	AGO/20	MAI/21	AGO/21	VAR. TRIMESTRAL (MAI/21 A AGO/21)		VAR. ANUAL (AGO/20 A AGO/21)	
				N	%	N	%
Autogestão	5.952	6.372	5.513	-859	-13,5	-439	-7,4
Cooperativa médica	4.743	5.236	5.759	523	10,0	1.016	21,4
Cooperativa odontológica	382.081	383.710	388.429	4.719	1,2	6.348	1,7
Filantropia	16	14	15	1	7,1	-1	-6,3
Medicina de grupo	1.733.732	1.911.116	1.954.716	43.600	2,3	220.984	12,7
Odontologia de grupo	2.602.616	2.648.154	2.745.193	97.039	3,7	142.577	5,5
Seguradora especializada em saúde	190.862	236.092	237.260	1.168	0,5	46.398	24,3
TOTAL DE BENEFICIÁRIOS	4.920.002	5.190.694	5.336.885	146.191	2,8	416.883	8,5

Fonte: SIB/ANS/MS - 08/2021. Dados extraídos pelo IESS em 05/10/2021.

Tabela 25 - Beneficiários de planos exclusivamente odontológicos por tipo de contratação. Nordeste, Agosto/2021.

TIPO DE CONTRATAÇÃO	INDIVIDUAL OU FAMILIAR	TOTAL DE COLETIVOS*	COLETIVO EMPRESARIAL	COLETIVO POR ADESÃO	COLETIVO NÃO IDENTIFICADO	NÃO IDENTIFICADO
AL	142.411	142.030	120.438	21.592	0	111
BA	447.841	1.085.450	983.112	102.337	1	248
CE	380.876	646.270	593.897	52.373	0	207
MA	81.636	158.307	150.290	7.862	155	61
PB	132.520	278.038	258.228	19.809	1	193
PE	355.406	762.031	647.792	114.239	0	655
PI	58.960	61.780	57.071	4.709	0	0
RN	171.306	224.421	186.634	37.787	0	161
SE	81.895	123.749	112.027	11.722	0	322
TOTAL DO NORDESTE	1.852.851	3.482.076	3.109.489	372.430	157	1.958

Fonte: SIB/ANS/MS - 08/2021. Dados extraídos pelo IESS em 05/10/2021. *Total de Coletivos é a soma de coletivo empresarial, coletivo por adesão e coletivo não identificado. O total de beneficiários de uma UF se refere a soma dos beneficiários em planos individuais/familiares, total de coletivos e os não identificados.

POR REGIÃO DO BRASIL | **NORTE****Tabela 26 - Beneficiários de planos exclusivamente odontológicos por modalidade das operadoras. Norte, Agosto/2020, Maio/2021 e Agosto/2021.**

MODALIDADE DAS OPERADORAS	AGO/20	MAI/21	AGO/21	VAR. TRIMESTRAL (MAI/21 A AGO/21)		VAR. ANUAL (AGO/20 A AGO/21)	
				N	%	N	%
Autogestão	1.464	1.795	1.074	-721	-40,2	-390	-26,6
Cooperativa médica	3.731	4.321	3.526	-795	-18,4	-205	-5,5
Cooperativa odontológica	248.322	250.003	252.988	2.985	1,2	4.666	1,9
Filantropia	12	6	10	4	66,7	-2	-16,7
Medicina de grupo	364.119	390.908	412.980	22.072	5,6	48.861	13,4
Odontologia de grupo	521.100	551.794	613.462	61.668	11,2	92.362	17,7
Seguradora especializada em saúde	54.888	65.805	65.590	-215	-0,3	10.702	19,5
TOTAL DE BENEFICIÁRIOS	1.193.636	1.264.632	1.349.630	84.998	6,7	155.994	13,1

Fonte: SIB/ANS/MS - 08/2021. Dados extraídos pelo IESS em 05/10/2021.

Tabela 27 - Beneficiários de planos exclusivamente odontológicos por tipo de contratação. Norte, Agosto/2021.

TIPO DE CONTRATAÇÃO	INDIVIDUAL OU FAMILIAR	TOTAL DE COLETIVOS*	COLETIVO EMPRESARIAL	COLETIVO POR ADESÃO	COLETIVO NÃO IDENTIFICADO	NÃO IDENTIFICADO
AC	6.540	10.771	8.732	2.039	0	2
AM	106.976	385.401	362.074	23.327	0	26
AP	29.337	22.192	20.704	1.488	0	0
PA	194.289	313.038	264.912	48.122	4	121
RO	36.196	74.613	63.130	11.483	0	32
RR	4.751	7.359	6.516	843	0	0
TO	9.376	148.609	142.638	5.971	0	1
TOTAL DO NORTE	387.465	961.983	868.706	93.273	4	182

Fonte: SIB/ANS/MS - 08/2021. Dados extraídos pelo IESS em 05/10/2021. *Total de Coletivos é a soma de coletivo empresarial, coletivo por adesão e coletivo não identificado. O total de beneficiários de uma UF se refere a soma dos beneficiários em planos individuais/familiares, total de coletivos e os não identificados.

POR REGIÃO DO BRASIL | **SUDESTE****Tabela 28 - Beneficiários de planos exclusivamente odontológicos por modalidade das operadoras. Sudeste, Agosto/2020, Maio/2021 e Agosto/2021.**

MODALIDADE DAS OPERADORAS	AGO/20	MAI/21	AGO/21	VAR. TRIMESTRAL (MAI/21 A AGO/21)		VAR. ANUAL (AGO/20 A AGO/21)	
				N	%	N	%
Autogestão	61.495	62.828	59.709	-3.119	-5,0	-1.786	-2,9
Cooperativa médica	399.285	408.695	416.992	8.297	2,0	17.707	4,4
Cooperativa odontológica	1.432.036	1.495.828	1.531.893	36.065	2,4	99.857	7,0
Filantropia	73.638	77.198	79.149	1.951	2,5	5.511	7,5
Medicina de grupo	4.858.537	5.197.488	5.340.524	143.036	2,8	481.987	9,9
Odontologia de grupo	6.886.738	7.108.393	7.287.090	178.697	2,5	400.352	5,8
Seguradora especializada em saúde	1.710.466	2.037.196	2.073.775	36.579	1,8	363.309	21,2
TOTAL DE BENEFICIÁRIOS	15.422.195	16.387.626	16.789.132	401.506	2,5	1.366.937	8,9

Fonte: SIB/ANS/MS - 08/2021. Dados extraídos pelo IESS em 05/10/2021.

Tabela 29 - Beneficiários de planos exclusivamente odontológicos por tipo de contratação. Sudeste, Agosto/2021.

TIPO DE CONTRATAÇÃO	INDIVIDUAL OU FAMILIAR	TOTAL DE COLETIVOS*	COLETIVO EMPRESARIAL	COLETIVO POR ADESÃO	COLETIVO NÃO IDENTIFICADO	NÃO IDENTIFICADO
ES	56.895	550.063	466.532	83.528	3	881
MG	281.042	2.168.786	2.000.060	168.693	33	409
RJ	515.491	2.901.287	2.283.428	616.358	1.501	149
SP	1.054.374	9.257.184	8.331.359	925.820	5	2.571
TOTAL DO SUDESTE	1.907.802	14.877.320	13.081.379	1.794.399	1.542	4.010

Fonte: SIB/ANS/MS - 08/2021. Dados extraídos pelo IESS em 05/10/2021. *Total de Coletivos é a soma de coletivo empresarial, coletivo por adesão e coletivo não identificado. O total de beneficiários de uma UF se refere a soma dos beneficiários em planos individuais/familiares, total de coletivos e os não identificados.



Tabela 30 - Beneficiários de planos exclusivamente odontológicos por modalidade das operadoras. Sul, Agosto/2020, Maio/2021 e Agosto/2021.

MODALIDADE DAS OPERADORAS	AGO/20	MAI/21	AGO/21	VAR. TRIMESTRAL (MAI/21 A AGO/21)		VAR. ANUAL (AGO/20 A AGO/21)	
				N	%	N	%
Autogestão	13.829	13.109	12.905	-204	-1,6	-924	-6,7
Cooperativa médica	101.181	105.627	104.078	-1.549	-1,5	2.897	2,9
Cooperativa odontológica	950.378	1.065.521	1.098.086	32.565	3,1	147.708	15,5
Filantropia	471	461	460	-1	-0,2	-11	-2,3
Medicina de grupo	337.337	405.067	535.505	130.438	32,2	198.168	58,7
Odontologia de grupo	1.075.346	1.103.815	1.154.411	50.596	4,6	79.065	7,4
Seguradora especializada em saúde	146.387	183.641	189.681	6.040	3,3	43.294	29,6
TOTAL DE BENEFICIÁRIOS	2.624.929	2.877.241	3.095.126	217.885	7,6	470.197	17,9

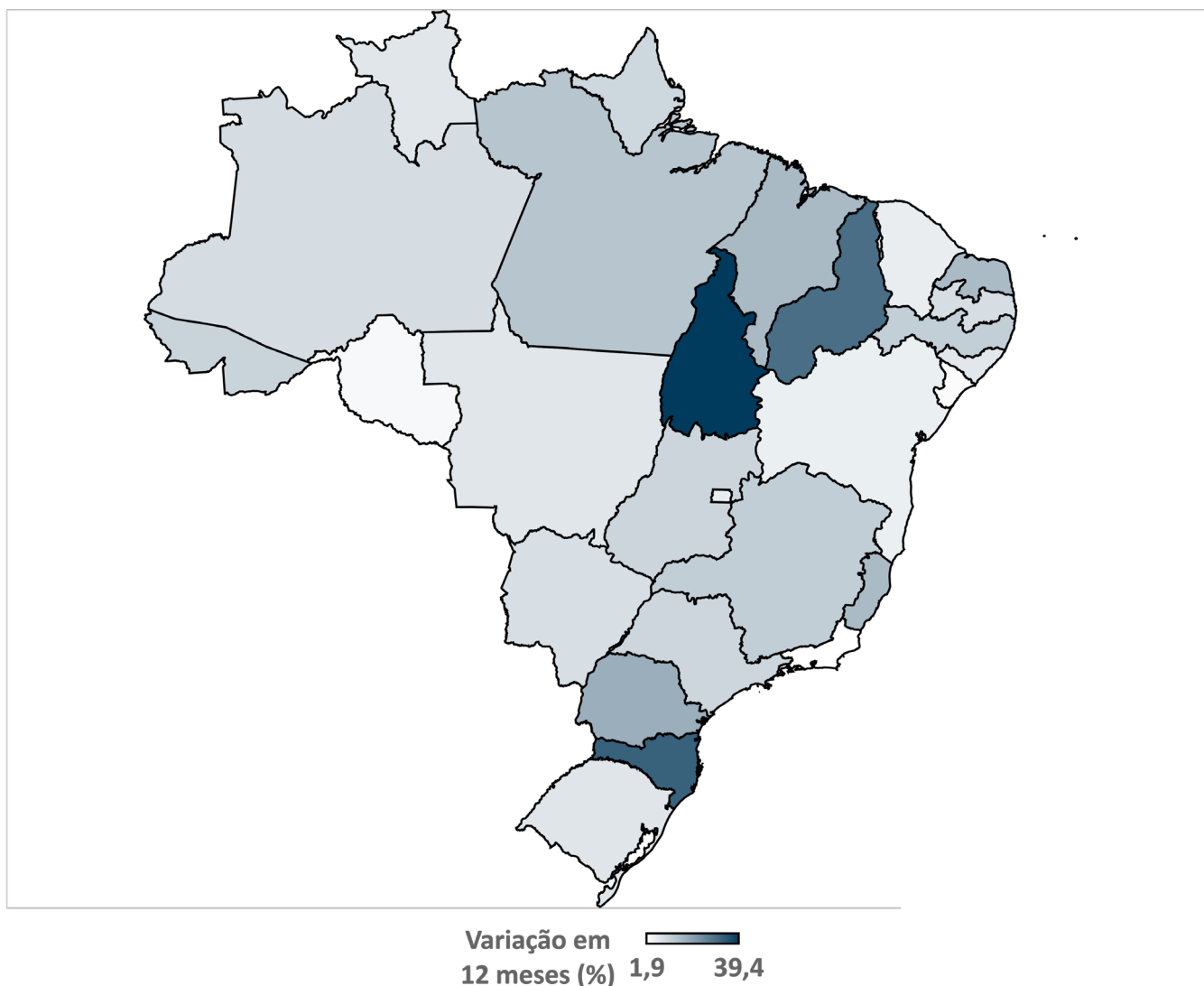
Fonte: SIB/ANS/MS - 08/2021. Dados extraídos pelo IESS em 05/10/2021.

Tabela 31 - Beneficiários de planos exclusivamente odontológicos por tipo de contratação. Sul, Agosto/2021.

TIPO DE CONTRATAÇÃO	INDIVIDUAL OU FAMILIAR	TOTAL DE COLETIVOS*	COLETIVO EMPRESARIAL	COLETIVO POR ADESÃO	COLETIVO NÃO IDENTIFICADO	NÃO IDENTIFICADO
PR	322.278	1.212.893	1.148.412	64.481	0	20
RS	83.885	749.360	633.307	116.053	0	393
SC	92.629	633.668	595.909	37.759	0	0
TOTAL DO SUL	498.792	2.595.921	2.377.628	218.293	0	413

Fonte: SIB/ANS/MS - 08/2021. Dados extraídos pelo IESS em 05/10/2021. *Total de Coletivos é a soma de coletivo empresarial, coletivo por adesão e coletivo não identificado. O total de beneficiários de uma UF se refere a soma dos beneficiários em planos individuais/familiares, total de coletivos e os não identificados.

Mapa 3 - Variação percentual do número de beneficiários de planos exclusivamente odontológicos entre Agosto/2020 e Agosto/2021.



Fonte: SIB/ANS/MS - 08/2021 e IBGE. Dados extraídos pelo IESS em 05/10/2021.

Em números absolutos



A maior queda ocorreu no **Roraima**, cuja **perda foi de 797 beneficiários** entre Agosto de 2020 e Agosto de 2021.



O **Estado de São Paulo** apresentou o maior crescimento, **aumentou em 963.059 beneficiários** no mesmo período.

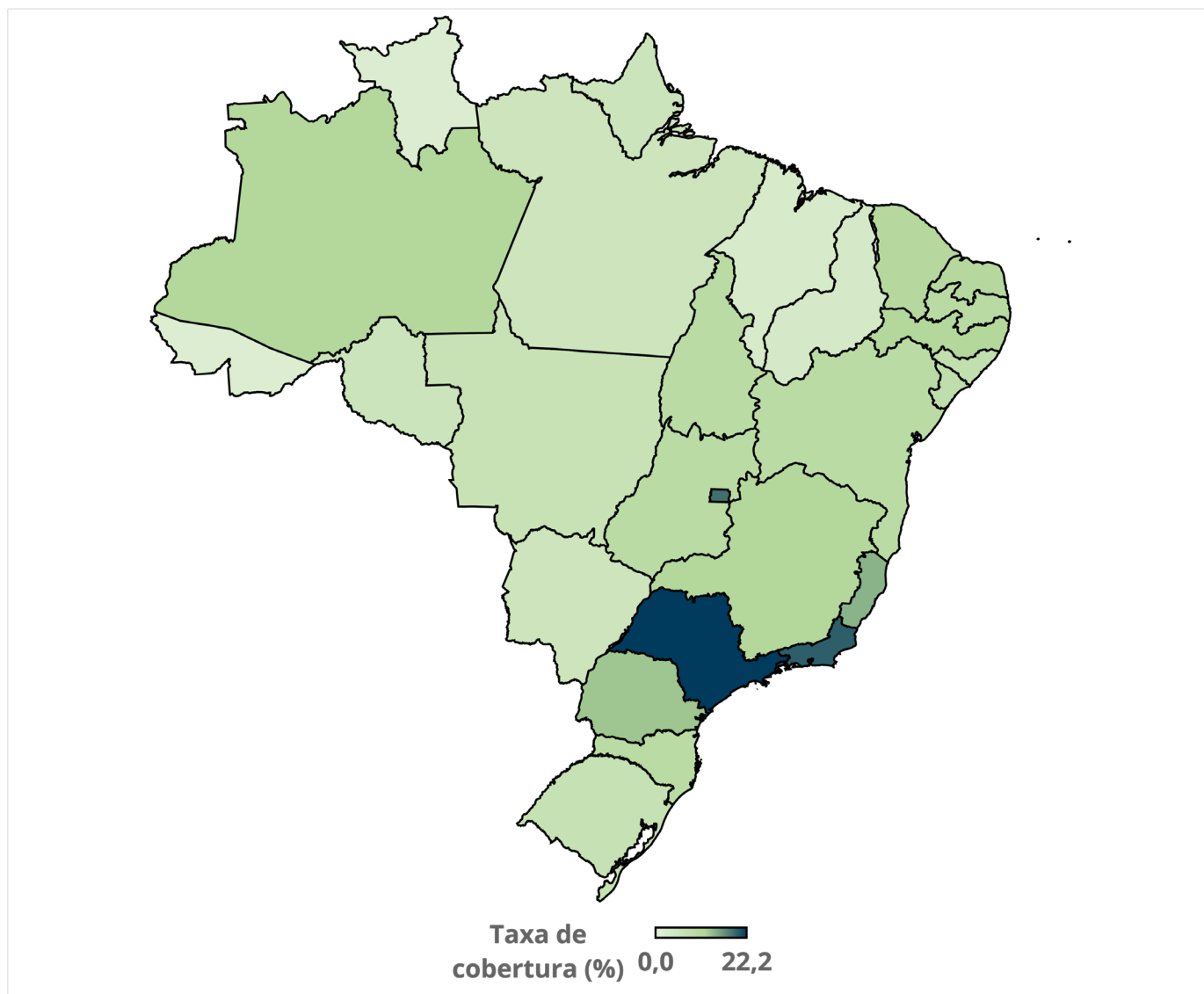
Tabela 32 - Taxa de cobertura (%) de planos exclusivamente odontológicos segundo região e Estado. Brasil, Agosto/2020, Maio/2021 e Agosto/2021.

REGIÃO	ESTADO	TAXA DE COBERTURA (%)		
		AGO/20	MAI/21	AGO/21
CENTRO-OESTE	DF	18,3	19,1	19,0
	GO	9,1	9,9	9,9
	MS	5,4	5,6	5,8
	MT	6,4	6,6	6,8
	SUB-TOTAL	10,3	10,9	11,0
NORDESTE	AL	7,8	8,1	8,3
	BA	9,4	9,6	9,8
	CE	10,6	11,0	11,1
	MA	2,9	3,2	3,4
	PB	9,2	9,7	10,0
	PE	10,4	11,0	11,5
	PI	2,9	3,5	3,7
	RN	9,5	10,6	10,9
	SE	8,5	8,5	8,7
SUB-TOTAL	8,7	9,1	9,3	
NORTE	AC	1,8	1,9	2,0
	AM	10,7	11,2	11,5
	AP	5,5	6,0	6,0
	PA	5,2	5,5	5,8
	RO	5,8	5,8	5,9
	RR	2,1	2,1	2,2
	TO	7,1	7,1	9,8
	SUB-TOTAL	6,8	7,1	7,6
SUDESTE	ES	12,7	14,1	14,5
	MG	10,2	10,9	11,4
	RJ	19,8	19,6	20,1
	SP	20,3	21,8	22,2
	SUB-TOTAL	17,9	18,9	19,3
SUL	PR	11,3	12,2	13,2
	RS	6,8	7,1	7,3
	SC	7,5	8,8	9,9
	SUB-TOTAL	8,9	9,7	10,5
BRASIL	12,1	12,9	13,3	

Fonte: SIB/ANS/MS - 08/2021 e IBGE. Dados extraídos pelo IESS em 05/10/2021.

Nota: para o cálculo da população, utilizou-se a projeção das populações mensais para o 1º dia de cada mês do IBGE (Período 2000-2030, Revisão 2018). Desse modo, é possível encontrar valores divergentes divulgados pela ANS.

Mapa 4 - Taxa de cobertura (%) dos planos exclusivamente odontológicos por Estado em Agosto/2021.



Fonte: SIB/ANS/MS - 08/2021 e IBGE. Dados extraídos pelo IESS em 05/10/2021.

Nota: para o cálculo da população, utilizou-se a projeção das populações mensais para o 1º dia de cada mês do IBGE (Período 2000-2030, Revisão 2018). Desse modo, é possível encontrar valores das taxas de cobertura divergentes daqueles divulgados pela ANS

Taxa de cobertura regional

- Norte: **7,6%**
- Nordeste: **9,3%**
- Centro-Oeste: **11,0%**
- Sudeste: **19,3%**
- Sul: **10,5%**
- **Brasil: 13,3%**

Fontes

- ANS. Sala de situação: <http://www.ans.gov.br/perfil-do-setor/dados-e-indicadores-do-setor/sala-de-situacao>. Dados extraídos dia: 05/10/2021.
- IBGE. Projeção das populações mensais do Brasil: 2000 - 2030. http://www.ibge.gov.br/home/estatistica/populacao/projecao_da_populacao/2013/default_tab.shtm.

Notas Técnicas

- Ao citar o termo beneficiário, o IESS reconhece a nota técnica da ANS/Tabnet: “um beneficiário pode possuir mais de um plano e assim constar no sistema tantas vezes quantos forem os vínculos que possuir com planos privados de assistência à saúde.” (Disponível em: http://www.ans.gov.br/anstabnet/notas_beneficiario.htm).
- Os dados estão sujeitos a revisão pela Agência Nacional de Saúde Suplementar (ANS) ou qualquer outra fonte citada. Por tal motivo, o IESS coloca a data de extração e elaboração dos dados apresentados.
- Para o cálculo da taxa de cobertura, dividiu-se o número de beneficiários pela projeção das populações mensais para o 1º dia de cada mês do IBGE (Período 2000-2030, Revisão 2018). Desse modo, é possível encontrar valores das taxas de cobertura divergentes daqueles divulgados pela ANS, a qual divulga os dados baseados na população brasileira de 2012.

Equipe

- Superintendente Executivo **JOSÉ CECHIN**
- Pesquisadora **AMANDA REIS A. SILVA**
- Pesquisador **BRUNO MINAMI**
- Pesquisadora **NATALIA LARA**

Projeto Gráfico: Daniela Jardim & Rene Bueno
Ilustrações: Macrovector / Freepik

IESS

***INSTITUTO DE ESTUDOS
DE SAÚDE SUPLEMENTAR***

Rua Joaquim Floriano 1052 • conj. 42
CEP 04534 004 • Itaim • São Paulo/SP

(11) 3706.9747

contato@iess.org.br

www.iess.org.br