

IESS

INSTITUTO DE ESTUDOS
DE SAÚDE SUPLEMENTAR

Análise **ESPECIAL**



 **NAB 60**

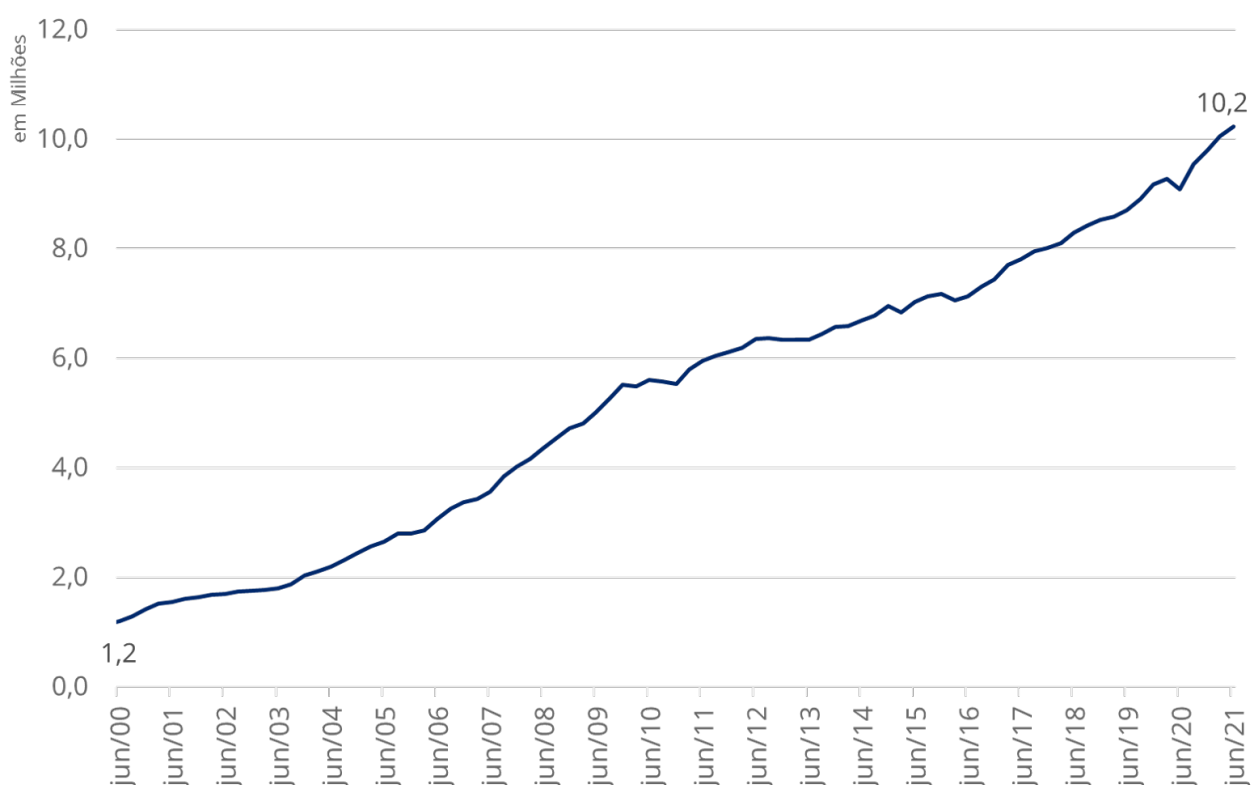
Data base: **Junho/2021**

2 A CADA 5 PAULISTAS POSSUEM PLANO ODONTOLÓGICO

Em junho de 2021, o número de beneficiários com planos de assistência exclusivamente odontológica no Estado de São Paulo (SP) ultrapassou a marca histórica de 10,2 milhões de vínculos (gráfico 1), o que significa taxa de cobertura de 38% (ou cerca de 2 a cada 5 paulistanos). Em termos comparativos, é como se todos os residentes do Estado de Pernambuco¹ tivessem um plano odontológico.

O número de beneficiários tem crescido de forma contínua desde o momento que passaram a ser mensurados. Desde o início da série histórica em 2000, foram adicionados 9 milhões de vínculos.

Gráfico 1. Evolução do número de beneficiários exclusivamente odontológicos. Estado de São Paulo, jun/00 a jun/21.



Fonte: SIB/ANS/MS – 06/2021. Elaborado pelo IESS em ago/21.

Observa-se que no último ano (entre jun/20 e jun/21) houve crescimento de 12,6% no total de beneficiários exclusivamente odontológicos, correspondendo a 1,2 milhão de novos contratos (tabela 1).

¹ em 2021, Pernambuco tinha 9,7 milhões de residentes (Fonte: IBGE - Projeção da população do Brasil e Unidades da Federação por sexo e idade para o período 2010-2060).

Para entender a dinâmica de crescimento dos planos odontológicos em São Paulo, foi elaborada esta análise especial com objetivo de determinar alguns dos fatores que estão contribuindo para esse crescimento significativo. Isso será feito observando os dados por faixa etária e tipo de contratação.

Tabela 1. Número de beneficiários exclusivamente odontológicos segundo faixa etária e tipo de contratação. Estado de São Paulo, jun/00, jun/20 e jun/21.

| | JUN/00 | JUN/20 | JUN/21 | VARIÇÃO ENTRE JUN/00 E JUN/21 | | VARIÇÃO ENTRE JUN/20 E JUN/21 | |
|----------------------------|------------------|------------------|-------------------|-------------------------------|--------------|-------------------------------|-------------|
| | | | | ABSOLUTO | % | ABSOLUTO | % |
| TIPO DE CONTRATAÇÃO | | | | | | | |
| Individual ou familiar | 138.625 | 829.518 | 1.023.464 | 884.839 | 638,3 | 193.946 | 23,4 |
| Coletivo | 475.358 | 8.253.861 | 9.208.148 | 8.732.790 | 1.837,1 | 954.287 | 11,6 |
| Coletivo empresarial | 206.376 | 7.632.725 | 8.284.399 | 8.078.023 | 3.914,2 | 651.674 | 8,5 |
| Coletivo por adesão | 268.982 | 621.136 | 923.749 | 654.767 | 243,4 | 302.613 | 48,7 |
| Não informado | 14.631 | 12.460 | 11.818 | -642 | -5,2 | -2.813 | -19,2 |
| FAIXA ETÁRIA | | | | | | | |
| 0 a 18 anos | 322.423 | 1.833.039 | 2.041.039 | 1.718.616 | 533,0 | 208.000 | 11,3 |
| 19 a 58 anos | 797.239 | 6.652.793 | 7.461.843 | 6.664.604 | 836,0 | 809.050 | 12,2 |
| 59 anos ou mais | 44.884 | 601.237 | 732.154 | 687.270 | 1.531,2 | 130.917 | 21,8 |
| TOTAL | 1.194.565 | 9.087.126 | 10.235.091 | 9.040.526 | 756,8 | 1.147.965 | 12,6 |

Fonte: SIB/ANS/MS – 06/2021. Elaborado pelo IESS em ago/21. *Não identificados ou não informados foram excluídos da tabela.

ANÁLISE POR FAIXA ETÁRIA:

O gráfico 1 mostra que em dezembro de 2020 havia 19,5 milhões de beneficiários exclusivamente odontológicos na faixa etária de 19 a 58 anos, 5,4 milhões na faixa de 00 a 18 anos e 2,3 milhões na faixa de 59 anos ou mais. Destaca-se que desde 2000, todas as grandes faixas etárias (de 00 a 18, 19 a 58 e de 59 anos ou mais) apresentaram variações positivas anuais em todos os anos e houve forte crescimento do grupo dos 19 a 58 anos de idade.

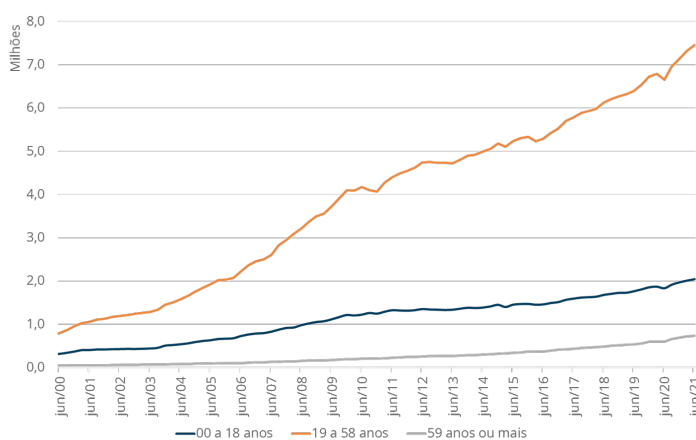
ANÁLISE POR TIPO DE CONTRATAÇÃO:

Dos 10,2 milhões de beneficiários exclusivamente odontológicos em junho de 2021, eram 8,3 milhões de beneficiários em planos coletivos empresariais, 1,0 milhão em plano individual ou familiar e 923,8 mil em planos coletivos por adesão (gráfico 3).

O tipo de contratação coletivo empresarial foi o que mais cresceu desde o ano 2000. Para se ter uma ideia, esse plano representava 17% do total de beneficiários em junho de 2000 e saltou para 81% em junho de 2021.

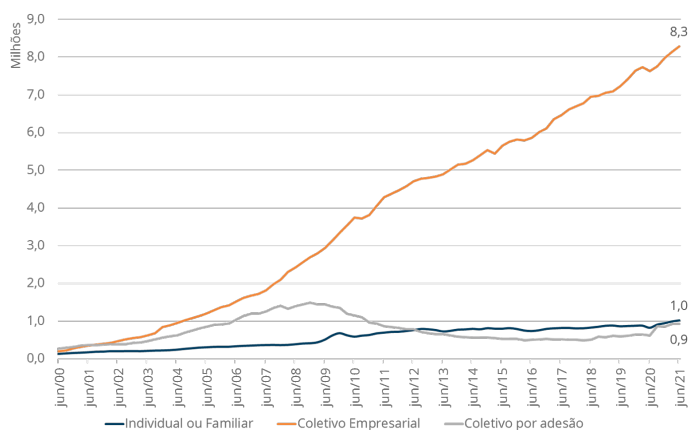
É importante notar que o crescimento da contratação de planos coletivos empresariais continuou mesmo em momentos de crise da economia brasileira, como por exemplo nos períodos de 2008-2009, 2014-2016 e durante a pandemia de Covid-19 (anos 2020 e 2021).

Gráfico 2. Evolução do número de beneficiários exclusivamente odontológicos (em milhões) segundo faixa etária. São Paulo, jun/00 a jun/21.



Fonte: SIB/ANS/MS – 06/2021. Elaborado pelo IESS em ago/21.

Gráfico 3. Evolução do número de beneficiários exclusivamente odontológicos (em milhões) segundo tipo de contratação. São Paulo, jun/00 a jun/21.



Fonte: SIB/ANS/MS – 06/2021. Elaborado pelo IESS em ago/21.

DISCUSSÃO:

A criação de empregos formais é um dos pilares que impactam no aumento da contratação de planos de saúde. No acumulado de junho de 2020 ao mesmo mês de 2021, SP teve saldo positivo de 848 mil empregos formais (6,3 milhões de admissões e 5,5 milhões de desligamentos). Destaque para serviços (+318 mil), comércio (+165 mil), indústria (+160 mil), agropecuária (+119 mil) e construção (+86 mil) – sendo serviços, indústria e comércio setores que mais costumam oferecer o benefício assistencial aos colaboradores.

No entanto, nota-se que, no mesmo período (entre jun/20 e jun/21), o aumento do número de beneficiários com planos exclusivamente odontológicos no Estado de SP (1,2 milhão) foi maior que o saldo de empregos (848 mil). Assim, pode-se entender que há o aumento da confiança neste momento de recuperação do emprego – maior confiança da continuidade do emprego e maior facilidade de recolocação caso a pessoa perca o emprego – e, também, maior confiança por parte do empregador (relativamente à continuidade do negócio). Em alguns casos, o benefício odontológico se torna um diferencial para atrair e reter talentos, em especial, de cargos com alta competição por qualificação.

Outra observação que justificam o crescimento está na recuperação do número de beneficiários que perderam o benefício, principalmente, nos meses iniciais da pandemia (entre março e junho de 2020).

CONCLUSÃO:

Esta análise demonstrou que o resultado positivo dos planos exclusivamente odontológicos em SP está relacionado tanto ao bom desempenho do mercado de trabalho, quanto a volta da confiança por parte dos empregados e empregadores.

Com o avanço da vacinação no Estado, retorno gradativo das atividades econômicas (principalmente da indústria, do comércio e serviços), saldo positivo de empregos e reabertura de pontos físicos de vendas, a tendência é de continuar aumentando o número de beneficiários exclusivamente odontológicos nos próximos meses.

Fonte

- ANS. SIB/ANS/MS - 06/2021. Dados extraídos pelo IESS em: agosto/2021.

Notas Técnicas

- Ao citar o termo beneficiário, o IESS reconhece a nota técnica da ANS/Tabnet: “um beneficiário pode possuir mais de um plano e assim constar no sistema tantas vezes quantos forem os vínculos que possuir com planos privados de assistência à saúde.” (Disponível em: http://www.ans.gov.br/anstabnet/notas_beneficiario.htm).
- Os dados estão sujeitos a sofrer modificações retroativas em função das revisões efetuadas mensalmente pelas operadoras, revisões da Agência Nacional de Saúde Suplementar (ANS) ou de qualquer outra fonte citada. Por tal motivo, o IESS coloca a data de extração e elaboração dos dados apresentados.

Equipe

- Superintendente Executivo **JOSÉ CECHIN**
- Pesquisadora **AMANDA REIS A. SILVA**
- Pesquisador **BRUNO MINAMI**
- Pesquisadora **NATALIA LARA**

IESS

*INSTITUTO DE ESTUDOS
DE SAÚDE SUPLEMENTAR*

Rua Joaquim Floriano 1052 • conj. 42
CEP 04534 004 • Itaim • São Paulo/SP

(11) 3706.9747

contato@iess.org.br

www.iess.org.br