



# NAB 59

Data base: **Maio/2021**

## Nota de ACOMPANHAMENTO DE **BENEFICIÁRIOS**



**IESS**

INSTITUTO DE ESTUDOS  
DE SAÚDE SUPLEMENTAR

# Sumário Executivo

## PLANOS DE SAÚDE MÉDICO-HOSPITALARES

- Número de beneficiários (Mai/21): **48.137.767**;
- Variação do número de beneficiários no período de:
  - » Fev/21 a Mai/21 (3 meses): **0,9%, 436.623 vínculos a mais**;
  - » Mai/20 a Mai/21 (12 meses): **2,9%, 1.334.781 vínculos a mais**.
- Taxa de cobertura nacional (Mai/21): **22,6%\***;

## PLANOS DE SAÚDE EXCLUSIVAMENTE ODONTOLÓGICOS

- Número de beneficiários (Mai/21): **27.681.068**;
- Variação do número de beneficiários no período de:
  - » Fev/21 a Mai/21 (3 meses): **1,6%, 448.092 vínculos a mais**;
  - » Mai/20 a Mai/21 (12 meses): **9,0%, 2.285.227 vínculos a mais**.
- Taxa de cobertura nacional (Mai/21): **13,0%\***.

**\*Nota técnica:** para o cálculo da taxa de cobertura, utilizou-se a projeção das populações mensais para o 1º dia de cada mês publicado pelo IBGE (Período 2000-2030, Revisão 2018). Desse modo, é possível encontrar valores das taxas de cobertura divergentes daqueles divulgados pela ANS.

**BRASIL**

**Tabela 1 - Beneficiários de planos médico-hospitalares por modalidade das operadoras. Brasil, Maio/2020, Fevereiro/2021 e Maio/2021.**

MODALIDADE DAS OPERADORAS	MAI/20	FEV/21	MAI/21	VAR. TRIMESTRAL (FEV/21 A MAI/21)		VAR. ANUAL (MAI/20 A MAI/21)	
				N	%	N	%
Autogestão	4.334.053	4.199.761	4.148.949	-50.812	-1,2	-185.104	-4,3
Cooperativa médica	17.225.943	17.451.051	17.628.544	177.493	1,0	402.601	2,3
Filantropia	880.585	915.085	914.556	-529	-0,1	33.971	3,9
Medicina de grupo	18.271.057	19.036.988	19.327.092	290.104	1,5	1.056.035	5,8
Seguradora especializada em saúde	6.091.348	6.098.259	6.118.626	20.367	0,3	27.278	0,4
<b>TOTAL DE BENEFICIÁRIOS</b>	<b>46.802.986</b>	<b>47.701.144</b>	<b>48.137.767</b>	<b>436.623</b>	<b>0,9</b>	<b>1.334.781</b>	<b>2,9</b>

Fonte: SIB/ANS/MS - 05/2021. Dados extraídos pelo IESS em 05/07/2021.

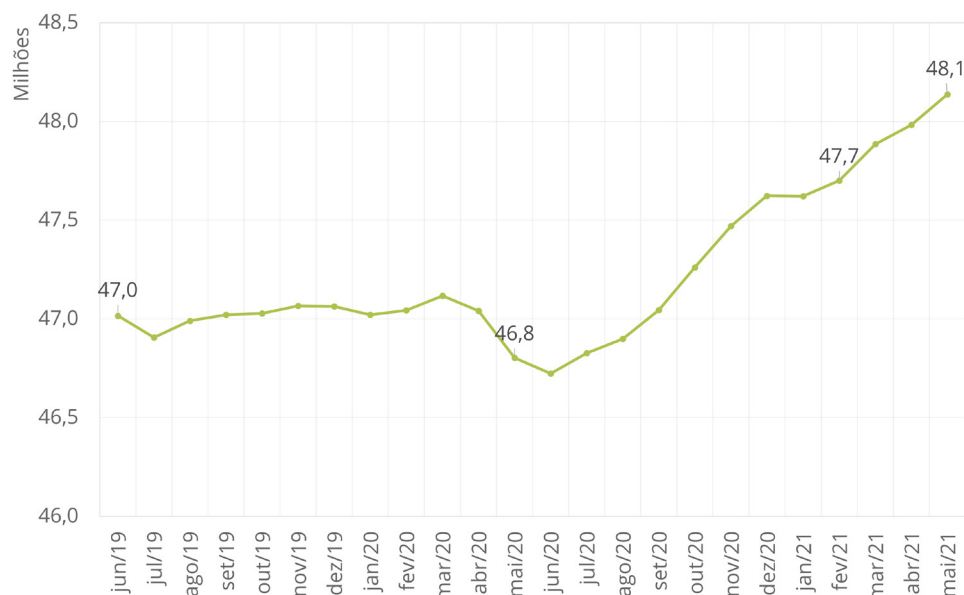


**48,1 milhões**  
de beneficiários em  
**Maio/2021**



**Alta de 2,9%**  
**em 12 meses**  
de beneficiários  
(Maio/2021)

**Gráfico 1 - Evolução dos beneficiários de planos médico-hospitalares (Junho/2019 a Maio/2021).**



Fonte: SIB/ANS/MS - 05/2021. Dados extraídos pelo IESS em 05/07/2021.

**BRASIL**

**Tabela 2 - Beneficiários de planos médico-hospitalares por tipo de contratação. Brasil, Maio/2020, Fevereiro/2021 e Maio/2021.**

TIPO DE CONTRATAÇÃO	MAI/20	FEV/21	MAI/21	VAR. TRIMESTRAL (FEV/21 A MAI/21)		VAR. ANUAL (MAI/20 A MAI/21)	
				N	%	N	%
Individual ou familiar	8.940.643	9.017.139	8.945.678	-71.461	-0,8	5.035	0,1
<b>Total de coletivos</b>	<b>37.780.678</b>	<b>38.616.955</b>	<b>39.128.706</b>	<b>511.751</b>	<b>1,3</b>	<b>1.348.028</b>	<b>3,6</b>
Coletivo empresarial	31.573.649	32.345.511	32.848.168	502.657	1,6	1.274.519	4,0
Coletivo por adesão	6.206.593	6.271.023	6.280.118	9.095	0,1	73.525	1,2
Coletivo não identificado	436	421	420	-1	-0,2	-16	-3,7
Não informado	81.665	67.050	63.383	-3.667	-5,5	-18.282	-22,4
<b>TOTAL DE BENEFICIÁRIOS</b>	<b>46.802.986</b>	<b>47.701.144</b>	<b>48.137.767</b>	<b>436.623</b>	<b>0,9</b>	<b>1.334.781</b>	<b>2,9</b>

Fonte: SIB/ANS/MS - 05/2021. Dados extraídos pelo IESS em 05/07/2021.

**Gráfico 2 - Proporção de beneficiários de planos médico-hospitalares por tipo de plano coletivo. Brasil, Maio/2021.**



Em Maio de 2021, **39,1 milhões (81,3%)** de beneficiários de planos médico-hospitalares possuíam um **plano coletivo**. Desses, 83,9% eram do tipo coletivo empresarial e 16,1% do tipo coletivo por adesão.

Fonte: SIB/ANS/MS - 05/2021. Dados extraídos pelo IESS em 05/07/2021.

**Tabela 3 - Beneficiários de planos médico-hospitalares por faixa etária. Brasil, Maio/2020, Fevereiro/2021 e Maio/2021.**

FAIXA ETÁRIA	MAI/20	FEV/21	MAI/21	VAR. TRIMESTRAL (FEV/21 A MAI/21)		VAR. ANUAL (MAI/20 A MAI/21)	
				N	%	N	%
0 a 18 anos	11.153.348	11.297.971	11.346.424	48.453	0,4	193.076	1,7
19 a 58 anos	28.537.384	29.152.801	29.505.127	352.326	1,2	967.743	3,4
59 anos ou mais	7.111.708	7.250.031	7.285.880	35.849	0,5	174.172	2,4
<b>TOTAL DE BENEFICIÁRIOS</b>	<b>46.802.986</b>	<b>47.701.144</b>	<b>48.137.767</b>	<b>436.623</b>	<b>0,9</b>	<b>1.334.781</b>	<b>2,9</b>

Fonte: SIB/ANS/MS - 05/2021. Dados extraídos pelo IESS em 05/07/2021.

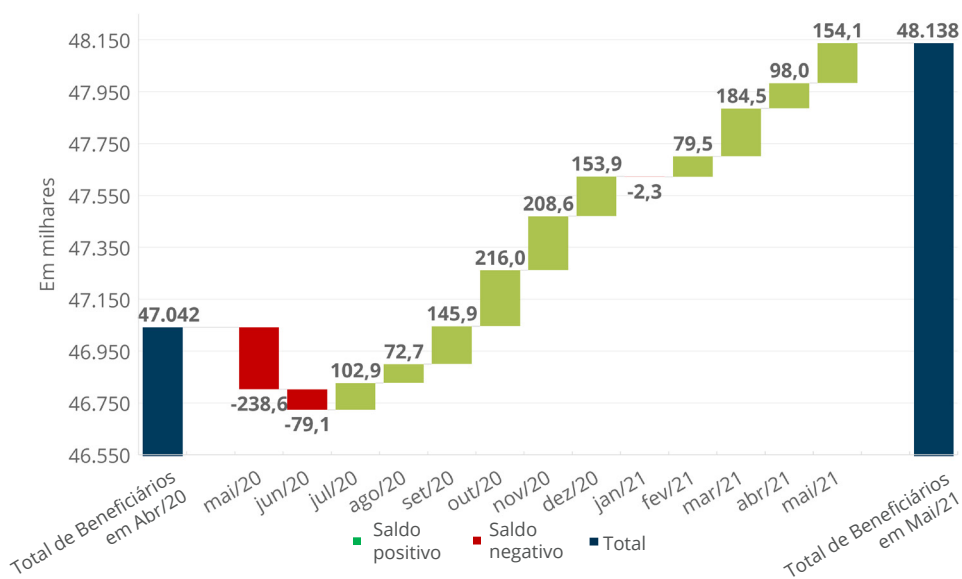
**BRASIL**

**Tabela 4 - Quantidade de adesões, quantidade de cancelamentos, saldo e total de beneficiários vinculados a planos médico-hospitalares. Brasil, Maio/2020 a Maio/2021.**

MÊS	ADESÕES	CANCELAMENTOS	SALDO	TOTAL DE BENEFICIÁRIOS
mai/20	783.140	-1.021.727	-238.587	46.802.986
jun/20	887.284	-966.389	-79.105	46.723.881
jul/20	1.152.689	-1.049.833	102.856	46.826.737
ago/20	1.068.064	-995.357	72.707	46.899.444
set/20	1.424.899	-1.278.986	145.913	47.045.357
out/20	1.190.026	-974.015	216.011	47.261.368
nov/20	1.203.033	-994.414	208.619	47.469.987
dez/20	1.238.606	-1.084.658	153.948	47.623.935
jan/21	1.038.338	-1.040.666	-2.328	47.621.607
fev/21	1.271.463	-1.191.926	79.537	47.701.144
mar/21	1.338.633	-1.154.088	184.545	47.885.689
abr/21	1.172.495	-1.074.484	98.011	47.983.700
mai/21	1.156.203	-1.002.136	154.067	48.137.767

Fonte: SIB/ANS/MS - 05/2021. Dados extraídos pelo IESS em 05/07/2021.

**Gráfico 3 - Saldo mensal de Maio/2020 a Maio/2021 e total de beneficiários de planos médico-hospitalares em Abril/20 e Maio/21.**



Fonte: SIB/ANS/MS - 05/2021. Dados extraídos pelo IESS em 05/07/2021.

**Tabela 5 - Beneficiários de planos médico-hospitalares por Estado e região. Brasil, Maio/2020, Fevereiro/2021 e Maio/2021.**

REGIÃO	ESTADO	MAI/20	FEV/21	MAI/21	VAR. TRIMESTRAL (FEV/21 A MAI/21)		VAR. ANUAL (MAI/20 A MAI/21)	
					N	%	N	%
CENTRO-OESTE	DF	907.534	921.276	921.307	31	0,0	13.773	1,5
	GO	1.154.958	1.198.790	1.206.238	7.448	0,6	51.280	4,4
	MS	594.032	599.853	607.121	7.268	1,2	13.089	2,2
	MT	583.173	609.991	619.405	9.414	1,5	36.232	6,2
	<b>SUB-TOTAL</b>	<b>3.239.697</b>	<b>3.329.910</b>	<b>3.354.071</b>	<b>24.161</b>	<b>0,7</b>	<b>114.374</b>	<b>3,5</b>
NORDESTE	AL	365.633	371.947	368.891	-3.056	-0,8	3.258	0,9
	BA	1.568.074	1.565.884	1.594.486	28.602	1,8	26.412	1,7
	CE	1.250.586	1.258.635	1.264.909	6.274	0,5	14.323	1,1
	MA	475.911	450.835	456.333	5.498	1,2	-19.578	-4,1
	PB	411.895	402.007	430.791	28.784	7,2	18.896	4,6
	PE	1.334.004	1.359.748	1.357.166	-2.582	-0,2	23.162	1,7
	PI	330.701	344.737	349.898	5.161	1,5	19.197	5,8
	RN	509.054	537.860	546.936	9.076	1,7	37.882	7,4
	SE	316.403	312.659	315.393	2.734	0,9	-1.010	-0,3
	<b>SUB-TOTAL</b>	<b>6.562.261</b>	<b>6.604.312</b>	<b>6.684.803</b>	<b>80.491</b>	<b>1,2</b>	<b>122.542</b>	<b>1,9</b>
NORTE	AC	43.071	42.387	42.478	91	0,2	-593	-1,4
	AM	518.868	550.360	554.402	4.042	0,7	35.534	6,8
	AP	64.402	62.707	62.773	66	0,1	-1.629	-2,5
	PA	788.168	823.751	835.058	11.307	1,4	46.890	5,9
	RO	150.618	151.293	152.905	1.612	1,1	2.287	1,5
	RR	29.825	29.829	29.920	91	0,3	95	0,3
	TO	112.626	109.586	115.480	5.894	5,4	2.854	2,5
	<b>SUB-TOTAL</b>	<b>1.707.578</b>	<b>1.769.913</b>	<b>1.793.016</b>	<b>23.103</b>	<b>1,3</b>	<b>85.438</b>	<b>5,0</b>
SUDESTE	ES	1.099.732	1.149.243	1.160.754	11.511	1,0	61.022	5,5
	MG	5.001.567	5.271.175	5.328.470	57.295	1,1	326.903	6,5
	RJ	5.280.654	5.345.203	5.333.268	-11.935	-0,2	52.614	1,0
	SP	17.056.809	17.287.015	17.474.629	187.614	1,1	417.820	2,4
	<b>SUB-TOTAL</b>	<b>28.438.762</b>	<b>29.052.636</b>	<b>29.297.121</b>	<b>244.485</b>	<b>0,8</b>	<b>858.359</b>	<b>3,0</b>
SUL	PR	2.850.295	2.889.411	2.918.817	29.406	1,0	68.522	2,4
	RS	2.513.927	2.536.467	2.548.600	12.133	0,5	34.673	1,4
	SC	1.452.661	1.481.185	1.504.434	23.249	1,6	51.773	3,6
	<b>SUB-TOTAL</b>	<b>6.816.883</b>	<b>6.907.063</b>	<b>6.971.851</b>	<b>64.788</b>	<b>0,9</b>	<b>154.968</b>	<b>2,3</b>
<b>Não identificado</b>		37.805	37.310	36.905	-405	-1,1	-900	-2,4
<b>BRASIL</b>		<b>46.802.986</b>	<b>47.701.144</b>	<b>48.137.767</b>	<b>436.623</b>	<b>0,9</b>	<b>1.334.781</b>	<b>2,9</b>

Fonte: SIB/ANS/MS - 05/2021. Dados extraídos pelo IESS em 05/07/2021.

POR REGIÃO DO BRASIL | **CENTRO-OESTE****Tabela 6 - Beneficiários de planos médico-hospitalares por modalidade das operadoras. Centro-Oeste, Maio/2020, Fevereiro/2021 e Maio/2021.**

MODALIDADE DAS OPERADORAS	MAI/20	FEV/21	MAI/21	VAR. TRIMESTRAL (FEV/21 A MAI/21)		VAR. ANUAL (MAI/20 A MAI/21)	
				N	%	N	%
Autogestão	624.749	614.210	606.264	-7.946	-1,3	-18.485	-3,0
Cooperativa médica	1.487.476	1.532.608	1.558.017	25.409	1,7	70.541	4,7
Filantropia	666	608	601	-7	-1,2	-65	-9,8
Medicina de grupo	784.898	813.696	809.081	-4.615	-0,6	24.183	3,1
Seguradora especializada em saúde	341.908	368.788	380.108	11.320	3,1	38.200	11,2
<b>TOTAL DE BENEFICIÁRIOS</b>	<b>3.239.697</b>	<b>3.329.910</b>	<b>3.354.071</b>	<b>24.161</b>	<b>0,7</b>	<b>114.374</b>	<b>3,5</b>

Fonte: SIB/ANS/MS - 05/2021. Dados extraídos pelo IESS em 05/07/2021.

**Tabela 7 - Beneficiários de planos médico-hospitalares por tipo de contratação. Centro-Oeste, Maio/2021.**

TIPO DE CONTRATAÇÃO	INDIVIDUAL OU FAMILIAR	TOTAL DE COLETIVOS*	COLETIVO EMPRESARIAL	COLETIVO POR ADESÃO	COLETIVO NÃO IDENTIFICADO	NÃO IDENTIFICADO
DF	29.377	890.182	671.573	218.609	0	1.748
GO	355.388	850.182	758.899	91.283	0	668
MS	68.304	538.639	475.517	63.122	0	178
MT	90.692	528.377	436.387	91.990	0	336
<b>TOTAL DO CENTRO-OESTE</b>	<b>543.761</b>	<b>2.807.380</b>	<b>2.342.376</b>	<b>465.004</b>	<b>0</b>	<b>2.930</b>

Fonte: SIB/ANS/MS - 05/2021. Dados extraídos pelo IESS em 05/07/2021. \*Total de Coletivos é a soma de coletivo empresarial, coletivo por adesão e coletivo não identificado. O total de beneficiários de uma UF se refere a soma dos beneficiários em planos individuais/familiares, total de coletivos e os não identificados.

POR REGIÃO DO BRASIL | **NORDESTE****Tabela 8 - Beneficiários de planos médico-hospitalares por modalidade das operadoras. Nordeste, Maio/2020, Fevereiro/2021 e Maio/2021.**

MODALIDADE DAS OPERADORAS	MAI/20	FEV/21	MAI/21	VAR. TRIMESTRAL (FEV/21 A MAI/21)		VAR. ANUAL (MAI/20 A MAI/21)	
				N	%	N	%
Autogestão	740.843	743.043	731.086	-11.957	-1,6	-9.757	-1,3
Cooperativa médica	2.108.938	2.077.259	2.094.792	17.533	0,8	-14.146	-0,7
Filantropia	18.942	20.721	21.336	615	3,0	2.394	12,6
Medicina de grupo	2.923.129	2.977.001	3.040.601	63.600	2,1	117.472	4,0
Seguradora especializada em saúde	804.328	793.240	776.025	-17.215	-2,2	-28.303	-3,5
<b>TOTAL DE BENEFICIÁRIOS</b>	<b>6.596.180</b>	<b>6.611.264</b>	<b>6.663.840</b>	<b>52.576</b>	<b>0,8</b>	<b>67.660</b>	<b>1,0</b>

Fonte: SIB/ANS/MS - 05/2021. Dados extraídos pelo IESS em 05/07/2021.

**Tabela 9 - Beneficiários de planos médico-hospitalares por tipo de contratação. Nordeste, Maio/2021.**

TIPO DE CONTRATAÇÃO	INDIVIDUAL OU FAMILIAR	TOTAL DE COLETIVOS*	COLETIVO EMPRESARIAL	COLETIVO POR ADESÃO	COLETIVO NÃO IDENTIFICADO	NÃO IDENTIFICADO
AL	120.506	248.295	179.457	68.838	0	90
BA	257.075	1.336.222	1.216.426	119.796	0	1.189
CE	350.760	913.478	761.031	152.437	10	671
MA	101.557	353.878	318.218	35.659	1	898
PB	123.394	307.169	236.006	71.108	55	228
PE	364.044	987.330	756.188	231.140	2	5.792
PI	165.907	183.787	140.582	43.201	4	204
RN	167.250	379.495	305.980	73.511	4	191
SE	97.848	217.402	184.608	32.794	0	143
<b>TOTAL DO NORDESTE</b>	<b>1.748.341</b>	<b>4.927.056</b>	<b>4.098.496</b>	<b>828.484</b>	<b>76</b>	<b>9.406</b>

Fonte: SIB/ANS/MS - 05/2021. Dados extraídos pelo IESS em 05/07/2021. \*Total de Coletivos é a soma de coletivo empresarial, coletivo por adesão e coletivo não identificado. O total de beneficiários de uma UF se refere a soma dos beneficiários em planos individuais/familiares, total de coletivos e os não identificados.



POR REGIÃO DO BRASIL | **NORTE****Tabela 10 - Beneficiários de planos médico-hospitalares por modalidade das operadoras. Norte, Maio/2020, Fevereiro/2021 e Maio/2021.**

MODALIDADE DAS OPERADORAS	MAI/20	FEV/21	MAI/21	VAR. TRIMESTRAL (FEV/21 A MAI/21)		VAR. ANUAL (MAI/20 A MAI/21)	
				N	%	N	%
Autogestão	194.545	186.473	181.218	-5.255	-2,8	-13.327	-6,9
Cooperativa médica	722.558	719.353	729.642	10.289	1,4	7.084	1,0
Filantropia	28.332	29.266	29.413	147	0,5	1.081	3,8
Medicina de grupo	596.033	659.246	670.122	10.876	1,6	74.089	12,4
Seguradora especializada em saúde	166.110	175.575	182.621	7.046	4,0	16.511	9,9
<b>TOTAL DE BENEFICIÁRIOS</b>	<b>1.707.578</b>	<b>1.769.913</b>	<b>1.793.016</b>	<b>23.103</b>	<b>1,3</b>	<b>85.438</b>	<b>5,0</b>

Fonte: SIB/ANS/MS - 05/2021. Dados extraídos pelo IESS em 05/07/2021.

**Tabela 11 - Beneficiários de planos médico-hospitalares por tipo de contratação. Norte, Maio/2021.**

TIPO DE CONTRATAÇÃO	INDIVIDUAL OU FAMILIAR	TOTAL DE COLETIVOS*	COLETIVO EMPRESARIAL	COLETIVO POR ADESÃO	COLETIVO NÃO IDENTIFICADO	NÃO IDENTIFICADO
AC	8.884	33.431	19.489	13.942	0	163
AM	52.306	501.894	446.944	54.950	0	202
AP	15.570	46.932	43.596	3.336	0	271
PA	276.116	558.062	485.804	72.258	0	880
RO	21.659	131.002	72.186	58.816	0	244
RR	6.986	22.870	20.277	2.593	0	64
TO	9.443	105.731	75.281	30.450	0	306
<b>TOTAL DO NORTE</b>	<b>390.964</b>	<b>1.399.922</b>	<b>1.163.577</b>	<b>236.345</b>	<b>0</b>	<b>2.130</b>

Fonte: SIB/ANS/MS - 05/2021. Dados extraídos pelo IESS em 05/07/2021. \*Total de Coletivos é a soma de coletivo empresarial, coletivo por adesão e coletivo não identificado. O total de beneficiários de uma UF se refere a soma dos beneficiários em planos individuais/familiares, total de coletivos e os não identificados.

POR REGIÃO DO BRASIL | **SUDESTE****Tabela 12 - Beneficiários de planos médico-hospitalares por modalidade das operadoras. Sudeste, Maio/2020, Fevereiro/2021 e Maio/2021.**

MODALIDADE DAS OPERADORAS	MAI/20	FEV/21	MAI/21	VAR. TRIMESTRAL (FEV/21 A MAI/21)		VAR. ANUAL (MAI/20 A MAI/21)	
				N	%	N	%
Autogestão	2.039.876	1.935.979	1.916.527	-19.452	-1,0	-123.349	-6,0
Cooperativa médica	8.881.190	9.023.060	9.109.199	86.139	1,0	228.009	2,6
Filantropia	637.611	662.868	660.284	-2.584	-0,4	22.673	3,6
Medicina de grupo	12.442.204	13.001.361	13.188.655	187.294	1,4	746.451	6,0
Seguradora especializada em saúde	4.437.881	4.429.368	4.422.456	-6.912	-0,2	-15.425	-0,3
<b>TOTAL DE BENEFICIÁRIOS</b>	<b>28.438.762</b>	<b>29.052.636</b>	<b>29.297.121</b>	<b>244.485</b>	<b>0,8</b>	<b>858.359</b>	<b>3,0</b>

Fonte: SIB/ANS/MS - 05/2021. Dados extraídos pelo IESS em 05/07/2021.

**Tabela 13 - Beneficiários de planos médico-hospitalares por tipo de contratação. Sudeste, Maio/2021.**

TIPO DE CONTRATAÇÃO	INDIVIDUAL OU FAMILIAR	TOTAL DE COLETIVOS*	COLETIVO EMPRESARIAL	COLETIVO POR ADESÃO	COLETIVO NÃO IDENTIFICADO	NÃO IDENTIFICADO
ES	127.876	1.026.813	846.652	180.161	0	6.065
MG	669.883	4.646.769	3.779.594	867.175	0	11.818
RJ	893.356	4.434.539	3.434.802	999.737	0	5.373
SP	3.313.350	14.140.013	12.470.817	1.668.864	332	21.266
<b>TOTAL DO SUDESTE</b>	<b>5.004.465</b>	<b>24.248.134</b>	<b>20.531.865</b>	<b>3.715.937</b>	<b>332</b>	<b>44.522</b>

Fonte: SIB/ANS/MS - 05/2021. Dados extraídos pelo IESS em 05/07/2021. \*Total de Coletivos é a soma de coletivo empresarial, coletivo por adesão e coletivo não identificado. O total de beneficiários de uma UF se refere a soma dos beneficiários em planos individuais/familiares, total de coletivos e os não identificados.

POR REGIÃO DO BRASIL | **SUL****Tabela 14 - Beneficiários de planos médico-hospitalares por modalidade das operadoras. Sul, Maio/2020, Fevereiro/2021 e Maio/2021.**

MODALIDADE DAS OPERADORAS	MAI/20	FEV/21	MAI/21	VAR. TRIMESTRAL (FEV/21 A MAI/21)		VAR. ANUAL (MAI/20 A MAI/21)	
				N	%	N	%
Autogestão	731.066	717.701	711.357	-6.344	-0,9	-19.709	-2,7
Cooperativa médica	4.020.717	4.082.985	4.111.992	29.007	0,7	91.275	2,3
Filantropia	194.690	200.928	202.428	1.500	0,7	7.738	4,0
Medicina de grupo	1.527.978	1.557.944	1.590.265	32.321	2,1	62.287	4,1
Seguradora especializada em saúde	342.432	347.505	355.809	8.304	2,4	13.377	3,9
<b>TOTAL DE BENEFICIÁRIOS</b>	<b>6.816.883</b>	<b>6.907.063</b>	<b>6.971.851</b>	<b>64.788</b>	<b>0,9</b>	<b>154.968</b>	<b>2,3</b>

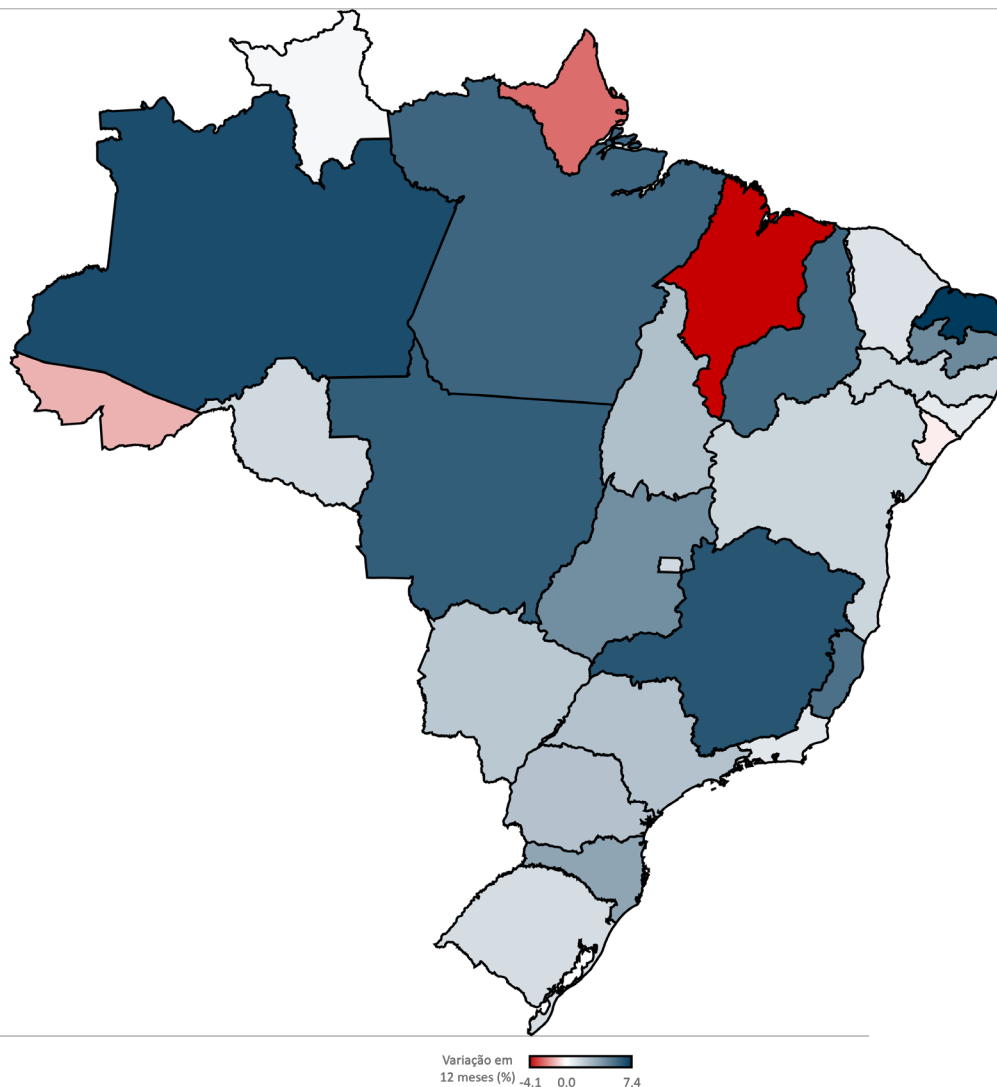
Fonte: SIB/ANS/MS - 05/2021. Dados extraídos pelo IESS em 05/07/2021.

**Tabela 15 - Beneficiários de planos médico-hospitalares por tipo de contratação. Sul, Maio/2021.**

TIPO DE CONTRATAÇÃO	INDIVIDUAL OU FAMILIAR	TOTAL DE COLETIVOS*	COLETIVO EMPRESARIAL	COLETIVO POR ADESÃO	COLETIVO NÃO IDENTIFICADO	NÃO IDENTIFICADO
PR	719.024	2.198.991	1.807.256	391.735	0	802
RS	351.475	2.193.998	1.740.840	453.146	12	3.127
SC	183.263	1.320.706	1.136.152	184.554	0	465
<b>TOTAL DO SUL</b>	<b>1.253.762</b>	<b>5.713.695</b>	<b>4.684.248</b>	<b>1.029.435</b>	<b>12</b>	<b>4.394</b>

Fonte: SIB/ANS/MS - 05/2021. Dados extraídos pelo IESS em 05/07/2021. \*Total de Coletivos é a soma de coletivo empresarial, coletivo por adesão e coletivo não identificado. O total de beneficiários de uma UF se refere a soma dos beneficiários em planos individuais/familiares, total de coletivos e os não identificados.

Mapa 1 - Variação percentual do número de beneficiários de planos médico-hospitalares entre Maio/2020 e Maio/2021.



Fonte: SIB/ANS/MS - 05/2021 e IBGE. Dados extraídos pelo IESS em 05/07/2021.

## Em números absolutos



A maior queda ocorreu no **Estado do Maranhão**, cuja **perda foi de 19.578 beneficiários** entre Maio de 2020 e Maio de 2021.



Em contrapartida, **São Paulo aumentou em 417.820 beneficiários** no mesmo período.

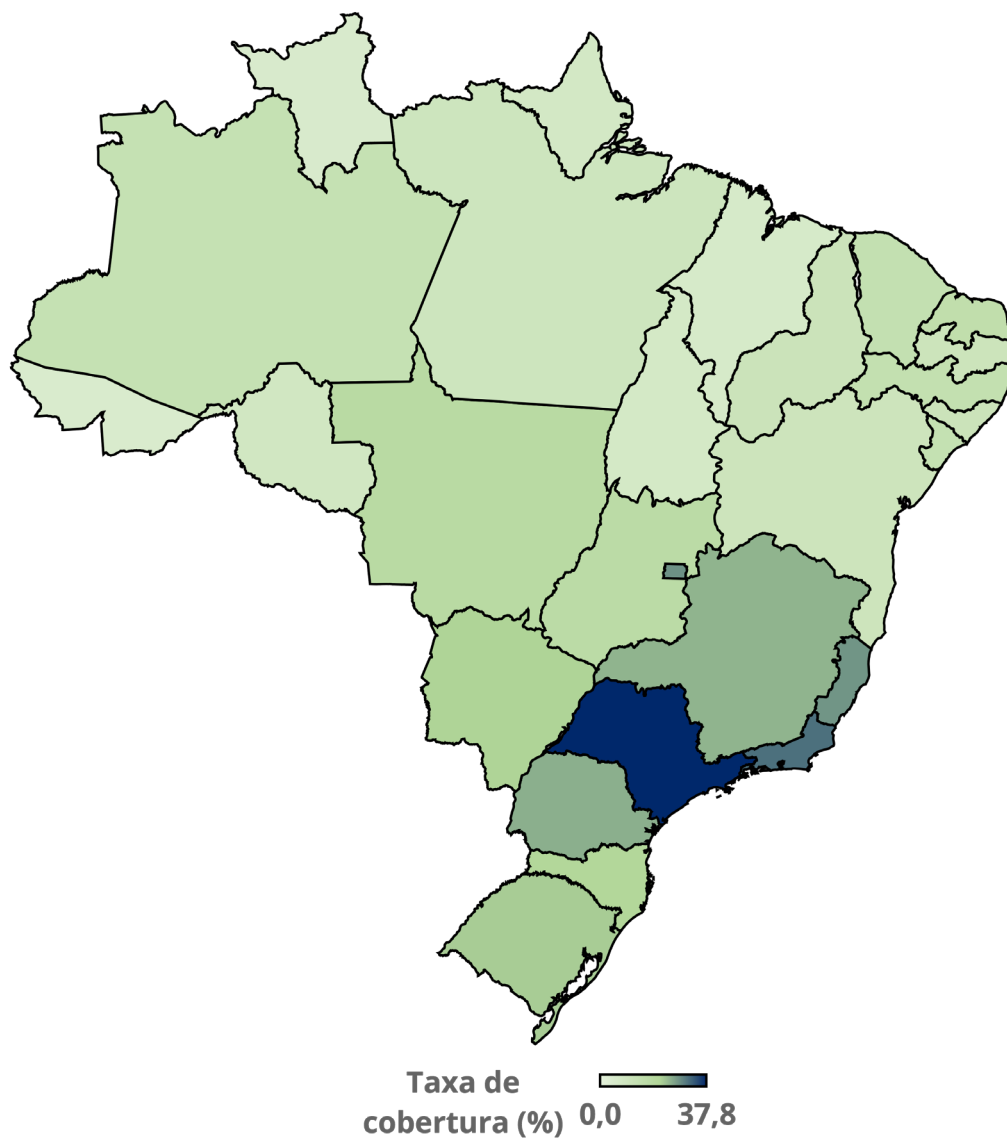
**Tabela 16 - Taxa de cobertura (%) de planos médico-hospitalares por região e Estado. Brasil, Maio/2020, Fevereiro/2021 e Maio/2021.**

REGIÃO	ESTADO	TAXA DE COBERTURA (%)		
		MAI/20	FEV/21	MAI/21
CENTRO-OESTE	DF	28,3	28,3	28,1
	GO	16,5	17,0	17,0
	MS	21,3	21,3	21,5
	MT	16,9	17,5	17,8
	<b>SUB-TOTAL</b>	<b>20,8</b>	<b>21,1</b>	<b>21,2</b>
NORDESTE	AL	10,7	10,9	10,8
	BA	10,1	10,1	10,2
	CE	13,6	13,7	13,7
	MA	6,7	6,3	6,4
	PB	10,1	9,8	10,5
	PE	13,8	14,0	14,0
	PI	10,2	10,7	10,8
	RN	14,2	14,9	15,1
	SE	13,5	13,2	13,3
<b>SUB-TOTAL</b>	<b>11,6</b>	<b>11,6</b>	<b>11,7</b>	
NORTE	AC	5,0	4,9	4,8
	AM	12,3	12,9	12,9
	AP	7,7	7,4	7,3
	PA	9,1	9,5	9,6
	RO	8,1	8,1	8,2
	RR	5,5	5,4	5,4
	TO	7,1	6,8	7,2
	<b>SUB-TOTAL</b>	<b>9,7</b>	<b>9,9</b>	<b>10,0</b>
SUDESTE	ES	26,6	27,6	27,8
	MG	23,3	24,5	24,7
	RJ	31,2	31,5	31,4
	SP	37,1	37,4	37,7
	<b>SUB-TOTAL</b>	<b>33,0</b>	<b>33,5</b>	<b>33,8</b>
SUL	PR	24,7	25,0	25,2
	RS	22,0	22,2	22,3
	SC	20,0	20,2	20,5
	<b>SUB-TOTAL</b>	<b>23,2</b>	<b>23,4</b>	<b>23,6</b>
<b>BRASIL</b>	<b>22,1</b>	<b>22,4</b>	<b>22,6</b>	

**Fonte:** SIB/ANS/MS - 05/2021 e IBGE. Dados extraídos pelo IESS em 05/07/2021.

**Nota:** para o cálculo da população, utilizou-se a projeção das populações mensais para o 1º dia de cada mês do IBGE (Período 2000-2030, Revisão 2018). Desse modo, é possível encontrar valores divergentes divulgados pela ANS.

**Mapa 2 - Taxa de cobertura (%) de planos médico-hospitalares por Estado em Maio/2021.**



**Fonte:** SIB/ANS/MS - 05/2021 e IBGE. Dados extraídos pelo IESS em 05/07/2021.

**Nota:** para o cálculo da população, utilizou-se a projeção das populações mensais para o 1º dia de cada mês do IBGE (Período 2000-2030, Revisão 2018). Desse modo, é possível encontrar valores das taxas de cobertura divergentes daqueles divulgados pela ANS.

## Taxa de cobertura regional

- Norte: **10,0%**
- Nordeste: **11,7%**
- Centro-Oeste: **21,2%**
- Sudeste: **33,8%**
- Sul: **23,6%**
- **Brasil: 22,6%**

**BRASIL**

**Tabela 17 - Beneficiários de planos exclusivamente odontológicos por modalidade das operadoras. Brasil, Maio/2020, Fevereiro/2021 e Maio/2021.**

MODALIDADE DAS OPERADORAS	MAI/20	FEV/21	MAI/21	VAR. TRIMESTRAL (FEV/21 A MAI/21)		VAR. ANUAL (MAI/20 A MAI/21)	
				N	%	N	%
Autogestão	87.447	90.935	88.661	-2.274	-2,5	1.214	1,4
Cooperativa médica	502.121	524.824	530.427	5.603	1,1	28.306	5,6
Cooperativa odontológica	3.285.953	3.385.035	3.456.145	71.110	2,1	170.192	5,2
Filantropia	72.097	76.785	77.744	959	1,2	5.647	7,8
Medicina de grupo	7.390.422	8.140.533	8.322.765	182.232	2,2	932.343	12,6
Odontologia de grupo	12.154.769	12.489.837	12.533.054	43.217	0,3	378.285	3,1
Seguradora especializada em saúde	1.903.032	2.525.027	2.672.272	147.245	5,8	769.240	40,4
<b>TOTAL DE BENEFICIÁRIOS</b>	<b>25.395.841</b>	<b>27.232.976</b>	<b>27.681.068</b>	<b>448.092</b>	<b>1,6</b>	<b>2.285.227</b>	<b>9,0</b>

Fonte: SIB/ANS/MS - 05/2021. Dados extraídos pelo IESS em 05/07/2021

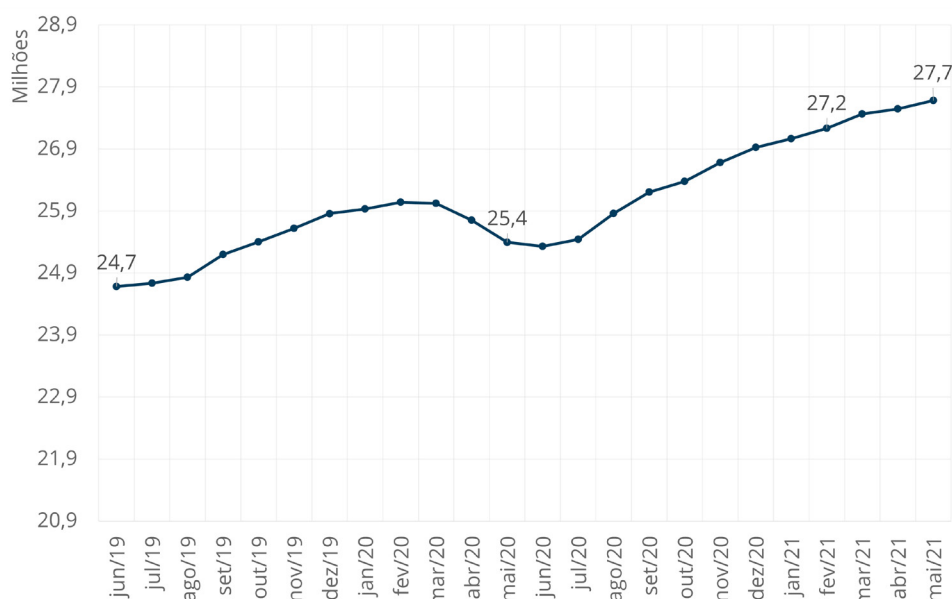


**27,7 milhões**  
de beneficiários em  
**Maio/2021**



**Alta de 9,0%**  
em **12 meses**  
de beneficiários  
(Maio/2021)

**Gráfico 4 - Evolução dos beneficiários de planos exclusivamente odontológicos (Junho/2019 a Maio/2021).**

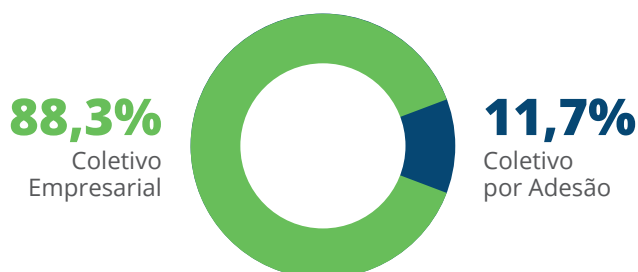


Fonte: SIB/ANS/MS - 05/2021. Dados extraídos pelo IESS em 05/07/2021.

**BRASIL****Tabela 18 - Beneficiários de planos exclusivamente odontológicos por tipo de contratação. Brasil, Maio/2020, Fevereiro/2021 e Maio/2021.**

TIPO DE CONTRATAÇÃO	MAI/20	FEV/21	MAI/21	VAR. TRIMESTRAL (FEV/21 A MAI/21)		VAR. ANUAL (MAI/20 A MAI/21)	
				N	%	N	%
Individual ou familiar	4.027.920	4.705.048	4.749.582	44.534	0,9	721.662	17,9
<b>Total de coletivos</b>	<b>21.359.344</b>	<b>22.520.134</b>	<b>22.923.843</b>	<b>403.709</b>	<b>1,8</b>	<b>1.564.499</b>	<b>7,3</b>
Coletivo empresarial	18.861.096	19.750.474	20.156.567	406.093	2,1	1.295.471	6,9
Coletivo por adesão	2.496.478	2.767.932	2.765.553	-2.379	-0,1	269.075	10,8
Coletivo não identificado	1.770	1.728	1.723	-5	-0,3	-47	-2,7
Não informado	8.577	7.794	7.643	-151	-1,9	-934	-10,9
<b>TOTAL DE BENEFICIÁRIOS</b>	<b>25.395.841</b>	<b>27.232.976</b>	<b>27.681.068</b>	<b>448.092</b>	<b>1,6</b>	<b>2.285.227</b>	<b>9,0</b>

Fonte: SIB/ANS/MS - 05/2021. Dados extraídos pelo IESS em 05/07/2021.

**Gráfico 4 - Proporção de beneficiários de planos exclusivamente odontológicos por tipo de plano coletivo. Brasil, Maio/2021.**

Em Maio de 2021, **21,4 milhões (82,8%)** de beneficiários de planos exclusivamente odontológicos possuíam um **plano coletivo**. Desses, 88,3% eram do tipo coletivo empresarial e 11,7% do tipo coletivo por adesão.

Fonte: SIB/ANS/MS - 05/2021. Dados extraídos pelo IESS em 05/07/2021.

**Tabela 19 - Beneficiários de planos exclusivamente odontológicos por faixa etária. Brasil, Maio/2020, Fevereiro/2021 e Maio/2021.**

FAIXA ETÁRIA	MAI/20	FEV/21	MAI/21	VAR. TRIMESTRAL (FEV/21 A MAI/21)		VAR. ANUAL (MAI/20 A MAI/21)	
				N	%	N	%
0 a 18 anos	5.006.732	5.343.094	5.398.703	55.609	1,0	391.971	7,8
19 a 58 anos	18.350.479	19.623.185	19.977.411	354.226	1,8	1.626.932	8,9
59 anos ou mais	2.038.295	2.266.375	2.304.643	38.268	1,7	266.348	13,1
<b>TOTAL DE BENEFICIÁRIOS</b>	<b>25.395.841</b>	<b>27.232.976</b>	<b>27.681.068</b>	<b>448.092</b>	<b>1,6</b>	<b>2.285.227</b>	<b>9,0</b>

Fonte: SIB/ANS/MS - 05/2021. Dados extraídos pelo IESS em 05/07/2021.



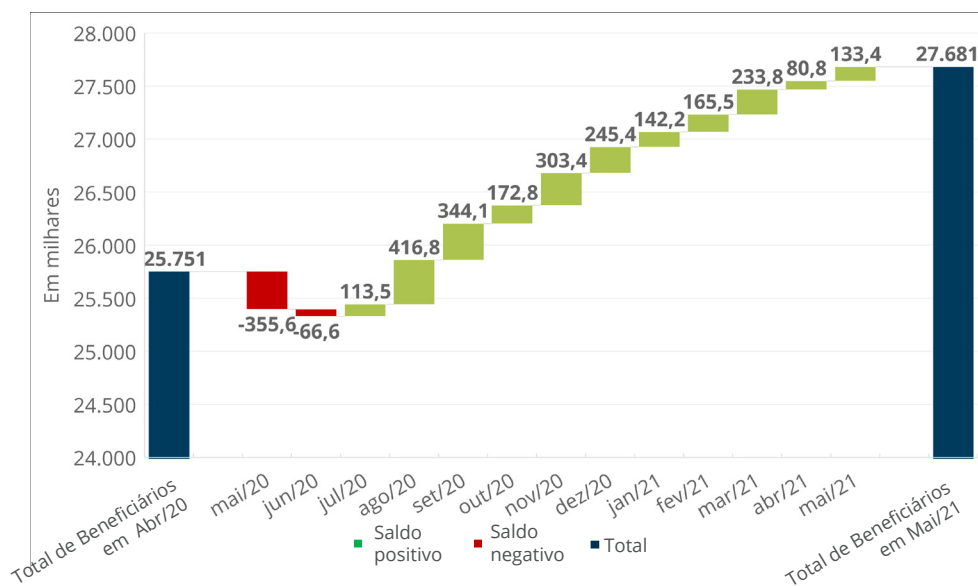
**BRASIL**

**Tabela 20 - Quantidade de adesões, quantidade de cancelamentos, saldo e total de beneficiários vinculados a planos exclusivamente odontológicos. Brasil, Maio/2020 a Maio/2021.**

MÊS	ADESÕES	CANCELAMENTOS	SALDO	TOTAL DE BENEFICIARIOS
mai/20	485.507	-841.120	-355.613	25.395.841
jun/20	681.423	-748.021	-66.598	25.329.243
jul/20	823.989	-710.488	113.501	25.442.744
ago/20	1.163.630	-746.821	416.809	25.859.553
set/20	1.053.579	-709.478	344.101	26.203.654
out/20	895.723	-722.906	172.817	26.376.471
nov/20	999.744	-696.320	303.424	26.679.895
dez/20	1.113.217	-867.783	245.434	26.925.329
jan/21	850.137	-707.979	142.158	27.067.487
fev/21	880.063	-714.574	165.489	27.232.976
mar/21	1.033.514	-799.685	233.829	27.466.805
abr/21	936.087	-855.246	80.841	27.547.646
mai/21	900.322	-766.900	133.422	27.681.068

Fonte: SIB/ANS/MS - 05/2021. Dados extraídos pelo IESS em 05/07/2021.

**Gráfico 6 - Saldo mensal de Maio/2020 a Maio/2021 e total de beneficiários de planos exclusivamente odontológicos em Abril/20 e Maio/21.**



Fonte: SIB/ANS/MS - 05/2021. Dados extraídos pelo IESS em 05/07/2021.

**Tabela 5 - Beneficiários de planos exclusivamente odontológicos por Estado e região. Brasil, Maio/2020, Fevereiro/2021 e Maio/2021.**

REGIÃO	ESTADO	MAI/20	FEV/21	MAI/21	VAR. TRIMESTRAL (FEV/21 A MAI/21)		VAR. ANUAL (MAI/20 A MAI/21)	
					N	%	N	%
CENTRO-OESTE	DF	583.622	623.590	626.837	3.247	0,5	43.215	7,4
	GO	638.194	711.414	708.507	-2.907	-0,4	70.313	11,0
	MS	146.644	156.573	159.217	2.644	1,7	12.573	8,6
	MT	219.201	228.544	232.986	4.442	1,9	13.785	6,3
	<b>SUB-TOTAL</b>	<b>1.587.661</b>	<b>1.720.121</b>	<b>1.727.547</b>	<b>7.426</b>	<b>0,4</b>	<b>139.886</b>	<b>8,8</b>
NORDESTE	AL	266.401	280.551	279.438	-1.113	-0,4	13.037	4,9
	BA	1.474.580	1.500.059	1.501.915	1.856	0,1	27.335	1,9
	CE	969.986	1.034.650	1.016.196	-18.454	-1,8	46.210	4,8
	MA	202.320	228.787	228.805	18	0,0	26.485	13,1
	PB	374.315	395.600	399.126	3.526	0,9	24.811	6,6
	PE	993.740	1.064.746	1.076.072	11.326	1,1	82.332	8,3
	PI	90.170	108.572	112.477	3.905	3,6	22.307	24,7
	RN	339.538	376.123	384.391	8.268	2,2	44.853	13,2
	SE	200.546	208.479	202.409	-6.070	-2,9	1.863	0,9
	<b>SUB-TOTAL</b>	<b>4.911.596</b>	<b>5.197.567</b>	<b>5.200.829</b>	<b>3.262</b>	<b>0,1</b>	<b>289.233</b>	<b>5,9</b>
NORTE	AC	15.456	16.552	16.809	257	1,6	1.353	8,8
	AM	446.797	482.932	487.618	4.686	1,0	40.821	9,1
	AP	45.344	50.521	51.210	689	1,4	5.866	12,9
	PA	430.454	475.872	479.752	3.880	0,8	49.298	11,5
	RO	104.070	120.891	119.990	-901	-0,7	15.920	15,3
	RR	11.190	12.664	12.382	-282	-2,2	1.192	10,7
	TO	112.050	114.950	115.251	301	0,3	3.201	2,9
	<b>SUB-TOTAL</b>	<b>1.165.361</b>	<b>1.274.382</b>	<b>1.283.012</b>	<b>8.630</b>	<b>0,7</b>	<b>117.651</b>	<b>10,1</b>
SUDESTE	ES	506.762	579.227	601.567	22.340	3,9	94.805	18,7
	MG	2.135.288	2.320.237	2.373.311	53.074	2,3	238.023	11,1
	RJ	3.336.660	3.343.871	3.351.675	7.804	0,2	15.015	0,5
	SP	9.101.411	9.994.090	10.229.414	235.324	2,4	1.128.003	12,4
	<b>SUB-TOTAL</b>	<b>15.080.121</b>	<b>16.237.425</b>	<b>16.555.967</b>	<b>318.542</b>	<b>2,0</b>	<b>1.475.846</b>	<b>9,8</b>
SUL	PR	1.297.156	1.374.328	1.430.861	56.533	4,1	133.705	10,3
	RS	778.556	800.224	816.562	16.338	2,0	38.006	4,9
	SC	541.509	613.824	652.147	38.323	6,2	110.638	20,4
	<b>SUB-TOTAL</b>	<b>2.617.221</b>	<b>2.788.376</b>	<b>2.899.570</b>	<b>111.194</b>	<b>4,0</b>	<b>282.349</b>	<b>10,8</b>
<b>Não identificado</b>		33.881	15.105	14.143	-962	-6,4	-19.738	-58,3
<b>BRASIL</b>		<b>25.395.841</b>	<b>27.232.976</b>	<b>27.681.068</b>	<b>448.092</b>	<b>1,6</b>	<b>2.285.227</b>	<b>9,0</b>

Fonte: SIB/ANS/MS - 05/2021. Dados extraídos pelo IESS em 05/07/2021.

POR REGIÃO DO BRASIL | **CENTRO-OESTE**

**Tabela 22 - Beneficiários de planos exclusivamente odontológicos por modalidade das operadoras. Centro-Oeste, Maio/2020, Fevereiro/2021 e Maio/2021.**

MODALIDADE DAS OPERADORAS	MAI/20	FEV/21	MAI/21	VAR. TRIMESTRAL (FEV/21 A MAI/21)		VAR. ANUAL (MAI/20 A MAI/21)	
				N	%	N	%
Autogestão	5.240	5.073	4.960	-113	-2,2	-280	-5,3
Cooperativa médica	6.656	7.157	7.234	77	1,1	578	8,7
Cooperativa odontológica	280.273	279.877	255.730	-24.147	-8,6	-24.543	-8,8
Filantropia	7	7	11	4	57,1	4	57,1
Medicina de grupo	295.807	357.559	339.637	-17.922	-5,0	43.830	14,8
Odontologia de grupo	905.213	938.102	981.403	43.301	4,6	76.190	8,4
Seguradora especializada em saúde	94.465	132.346	138.572	6.226	4,7	44.107	46,7
<b>TOTAL DE BENEFICIÁRIOS</b>	<b>1.587.661</b>	<b>1.720.121</b>	<b>1.727.547</b>	<b>7.426</b>	<b>0,4</b>	<b>139.886</b>	<b>8,8</b>

Fonte: SIB/ANS/MS - 05/2021. Dados extraídos pelo IESS em 05/07/2021.

**Tabela 23 - Beneficiários de planos exclusivamente odontológicos por tipo de contratação. Centro-Oeste, Maio/2021.**

TIPO DE CONTRATAÇÃO	INDIVIDUAL OU FAMILIAR	TOTAL DE COLETIVOS*	COLETIVO EMPRESARIAL	COLETIVO POR ADESÃO	COLETIVO NÃO IDENTIFICADO	NÃO IDENTIFICADO
DF	77.759	549.062	350.809	198.253	0	16
GO	157.849	550.626	460.303	90.319	4	32
MS	20.705	138.512	128.859	9.653	0	0
MT	32.088	200.898	188.927	11.971	0	0
<b>TOTAL DO CENTRO-OESTE</b>	<b>288.401</b>	<b>1.439.098</b>	<b>1.128.898</b>	<b>310.196</b>	<b>4</b>	<b>48</b>

Fonte: SIB/ANS/MS - 05/2021. Dados extraídos pelo IESS em 05/07/2021. \*Total de Coletivos é a soma de coletivo empresarial, coletivo por adesão e coletivo não identificado. O total de beneficiários de uma UF se refere a soma dos beneficiários em planos individuais/familiares, total de coletivos e os não identificados.

POR REGIÃO DO BRASIL | **NORDESTE****Tabela 24 - Beneficiários de planos exclusivamente odontológicos por modalidade das operadoras. Nordeste, Maio/2020, Fevereiro/2021 e Maio/2021.**

MODALIDADE DAS OPERADORAS	MAI/20	FEV/21	MAI/21	VAR. TRIMESTRAL (FEV/21 A MAI/21)		VAR. ANUAL (MAI/20 A MAI/21)	
				N	%	N	%
Autogestão	5.870	6.631	6.347	-284	-4,3	477	8,1
Cooperativa médica	4.556	5.243	5.282	39	0,7	726	15,9
Cooperativa odontológica	380.256	380.890	382.208	1.318	0,3	1.952	0,5
Filantropia	24	17	15	-2	-11,8	-9	-37,5
Medicina de grupo	1.698.872	1.872.258	1.903.606	31.348	1,7	204.734	12,1
Odontologia de grupo	2.642.381	2.701.265	2.666.911	-34.354	-1,3	24.530	0,9
Seguradora especializada em saúde	184.915	222.876	236.164	13.288	6,0	51.249	27,7
<b>TOTAL DE BENEFICIÁRIOS</b>	<b>4.916.874</b>	<b>5.189.180</b>	<b>5.200.533</b>	<b>11.353</b>	<b>0,2</b>	<b>283.659</b>	<b>5,8</b>

Fonte: SIB/ANS/MS - 05/2021. Dados extraídos pelo IESS em 05/07/2021.

**Tabela 25 - Beneficiários de planos exclusivamente odontológicos por tipo de contratação. Nordeste, Maio/2021.**

TIPO DE CONTRATAÇÃO	INDIVIDUAL OU FAMILIAR	TOTAL DE COLETIVOS*	COLETIVO EMPRESARIAL	COLETIVO POR ADESÃO	COLETIVO NÃO IDENTIFICADO	NÃO IDENTIFICADO
AL	139.102	140.225	119.044	21.181	0	111
BA	433.407	1.068.254	978.660	89.593	1	254
CE	374.683	641.306	588.820	52.486	0	207
MA	76.452	152.291	143.229	8.906	156	62
PB	126.337	272.594	254.420	18.173	1	195
PE	315.652	759.752	644.746	115.006	0	668
PI	51.863	60.614	56.119	4.495	0	0
RN	161.457	222.773	185.359	37.414	0	161
SE	79.328	122.758	110.720	12.038	0	323
<b>TOTAL DO NORDESTE</b>	<b>1.758.281</b>	<b>3.440.567</b>	<b>3.081.117</b>	<b>359.292</b>	<b>158</b>	<b>1.981</b>

Fonte: SIB/ANS/MS - 05/2021. Dados extraídos pelo IESS em 05/07/2021. \*Total de Coletivos é a soma de coletivo empresarial, coletivo por adesão e coletivo não identificado. O total de beneficiários de uma UF se refere a soma dos beneficiários em planos individuais/familiares, total de coletivos e os não identificados.

POR REGIÃO DO BRASIL | **NORTE****Tabela 26 - Beneficiários de planos exclusivamente odontológicos por modalidade das operadoras. Norte, Maio/2020, Fevereiro/2021 e Maio/2021.**

MODALIDADE DAS OPERADORAS	MAI/20	FEV/21	MAI/21	VAR. TRIMESTRAL (FEV/21 A MAI/21)		VAR. ANUAL (MAI/20 A MAI/21)	
				N	%	N	%
Autogestão	1.387	2.176	1.820	-356	-16,4	433	31,2
Cooperativa médica	3.554	4.093	4.342	249	6,1	788	22,2
Cooperativa odontológica	249.035	248.088	249.611	1.523	0,6	576	0,2
Filantropia	6	9	6	-3	-33,3	0	0,0
Medicina de grupo	342.228	387.281	390.761	3.480	0,9	48.533	14,2
Odontologia de grupo	537.175	573.135	571.771	-1.364	-0,2	34.596	6,4
Seguradora especializada em saúde	50.251	62.590	65.489	2.899	4,6	15.238	30,3
<b>TOTAL DE BENEFICIÁRIOS</b>	<b>1.183.636</b>	<b>1.277.372</b>	<b>1.283.800</b>	<b>6.428</b>	<b>0,5</b>	<b>100.164</b>	<b>8,5</b>

Fonte: SIB/ANS/MS - 05/2021. Dados extraídos pelo IESS em 05/07/2021.

**Tabela 27 - Beneficiários de planos exclusivamente odontológicos por tipo de contratação. Norte, Maio/2021.**

TIPO DE CONTRATAÇÃO	INDIVIDUAL OU FAMILIAR	TOTAL DE COLETIVOS*	COLETIVO EMPRESARIAL	COLETIVO POR ADESÃO	COLETIVO NÃO IDENTIFICADO	NÃO IDENTIFICADO
AC	6.207	10.600	8.491	2.109	0	2
AM	104.575	383.017	361.429	21.588	0	26
AP	28.759	22.451	20.890	1.561	0	0
PA	187.542	292.086	244.760	47.322	4	124
RO	35.466	84.488	72.333	12.155	0	36
RR	5.152	7.230	6.437	793	0	0
TO	8.825	106.425	100.120	6.305	0	1
<b>TOTAL DO NORTE</b>	<b>376.526</b>	<b>906.297</b>	<b>814.460</b>	<b>91.833</b>	<b>4</b>	<b>189</b>

Fonte: SIB/ANS/MS - 05/2021. Dados extraídos pelo IESS em 05/07/2021. \*Total de Coletivos é a soma de coletivo empresarial, coletivo por adesão e coletivo não identificado. O total de beneficiários de uma UF se refere a soma dos beneficiários em planos individuais/familiares, total de coletivos e os não identificados.

POR REGIÃO DO BRASIL | **SUDESTE****Tabela 28 - Beneficiários de planos exclusivamente odontológicos por modalidade das operadoras. Sudeste, Maio/2020, Fevereiro/2021 e Maio/2021.**

MODALIDADE DAS OPERADORAS	MAI/20	FEV/21	MAI/21	VAR. TRIMESTRAL (FEV/21 A MAI/21)		VAR. ANUAL (MAI/20 A MAI/21)	
				N	%	N	%
Autogestão	60.674	63.577	62.486	-1.091	-1,7	1.812	3,0
Cooperativa médica	386.497	404.819	411.477	6.658	1,6	24.980	6,5
Cooperativa odontológica	1.455.376	1.476.649	1.485.068	8.419	0,6	29.692	2,0
Filantropia	70.696	76.231	77.353	1.122	1,5	6.657	9,4
Medicina de grupo	4.755.339	5.141.331	5.250.929	109.598	2,1	495.590	10,4
Odontologia de grupo	7.212.793	7.131.122	7.222.866	91.744	1,3	10.073	0,1
Seguradora especializada em saúde	1.425.549	1.851.768	2.004.694	152.926	8,3	579.145	40,6
<b>TOTAL DE BENEFICIÁRIOS</b>	<b>15.366.924</b>	<b>16.145.497</b>	<b>16.514.873</b>	<b>369.376</b>	<b>2,3</b>	<b>1.147.949</b>	<b>7,5</b>

Fonte: SIB/ANS/MS - 05/2021. Dados extraídos pelo IESS em 05/07/2021.

**Tabela 29 - Beneficiários de planos exclusivamente odontológicos por tipo de contratação. Sudeste, Maio/2021.**

TIPO DE CONTRATAÇÃO	INDIVIDUAL OU FAMILIAR	TOTAL DE COLETIVOS*	COLETIVO EMPRESARIAL	COLETIVO POR ADESÃO	COLETIVO NÃO IDENTIFICADO	NÃO IDENTIFICADO
ES	53.915	546.766	458.824	87.939	3	886
MG	266.219	2.106.676	1.936.745	169.898	33	416
RJ	487.087	2.864.439	2.256.399	606.524	1.516	149
SP	1.032.028	9.193.895	8.270.717	923.173	5	3.491
<b>TOTAL DO SUDESTE</b>	<b>1.839.249</b>	<b>14.711.776</b>	<b>12.922.685</b>	<b>1.787.534</b>	<b>1.557</b>	<b>4.942</b>

Fonte: SIB/ANS/MS - 05/2021. Dados extraídos pelo IESS em 05/07/2021. \*Total de Coletivos é a soma de coletivo empresarial, coletivo por adesão e coletivo não identificado. O total de beneficiários de uma UF se refere a soma dos beneficiários em planos individuais/familiares, total de coletivos e os não identificados.



**Tabela 30 - Beneficiários de planos exclusivamente odontológicos por modalidade das operadoras. Sul, Maio/2020, Fevereiro/2021 e Maio/2021.**

MODALIDADE DAS OPERADORAS	MAI/20	FEV/21	MAI/21	VAR. TRIMESTRAL (FEV/21 A MAI/21)		VAR. ANUAL (MAI/20 A MAI/21)	
				N	%	N	%
Autogestão	14.597	13.494	13.191	-303	-2,2	-1.406	-9,6
Cooperativa médica	100.694	102.839	104.826	1.987	1,9	4.132	4,1
Cooperativa odontológica	940.498	986.748	1.049.974	63.226	6,4	109.476	11,6
Filantropia	471	459	465	6	1,3	-6	-1,3
Medicina de grupo	341.118	387.657	402.908	15.251	3,9	61.790	18,1
Odontologia de grupo	1.123.504	1.102.703	1.118.099	15.396	1,4	-5.405	-0,5
Seguradora especializada em saúde	134.192	165.958	178.449	12.491	7,5	44.257	33,0
<b>TOTAL DE BENEFICIÁRIOS</b>	<b>2.655.074</b>	<b>2.759.858</b>	<b>2.867.912</b>	<b>108.054</b>	<b>3,9</b>	<b>212.838</b>	<b>8,0</b>

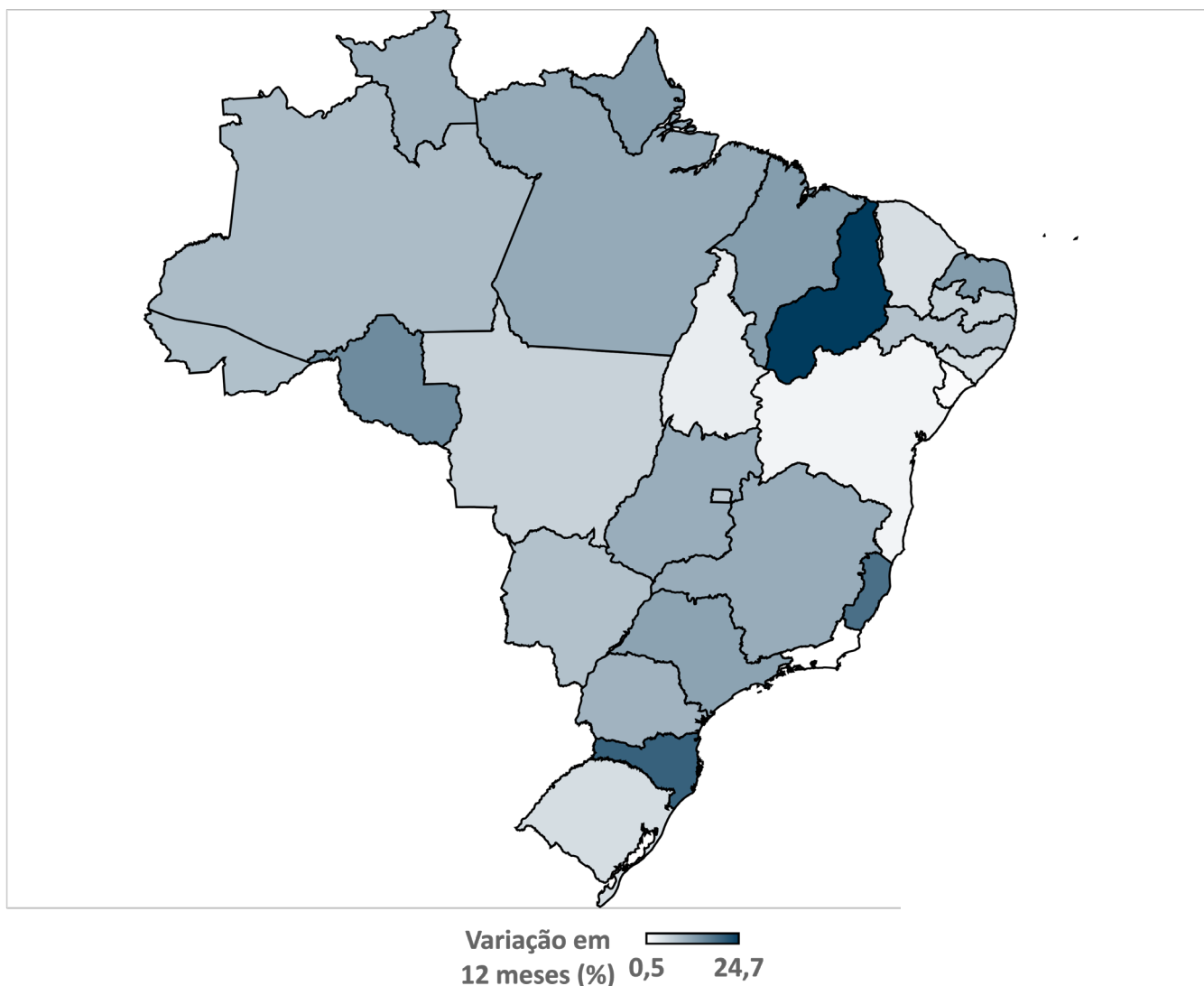
Fonte: SIB/ANS/MS - 05/2021. Dados extraídos pelo IESS em 05/07/2021.

**Tabela 31 - Beneficiários de planos exclusivamente odontológicos por tipo de contratação. Sul, Maio/2021.**

TIPO DE CONTRATAÇÃO	INDIVIDUAL OU FAMILIAR	TOTAL DE COLETIVOS*	COLETIVO EMPRESARIAL	COLETIVO POR ADESÃO	COLETIVO NÃO IDENTIFICADO	NÃO IDENTIFICADO
PR	314.245	1.116.596	1.053.071	63.525	0	20
RS	80.016	736.083	621.194	114.889	0	463
SC	86.863	565.284	528.813	36.471	0	0
<b>TOTAL DO SUL</b>	<b>481.124</b>	<b>2.417.963</b>	<b>2.203.078</b>	<b>214.885</b>	<b>0</b>	<b>483</b>

Fonte: SIB/ANS/MS - 05/2021. Dados extraídos pelo IESS em 05/07/2021. \*Total de Coletivos é a soma de coletivo empresarial, coletivo por adesão e coletivo não identificado. O total de beneficiários de uma UF se refere a soma dos beneficiários em planos individuais/familiares, total de coletivos e os não identificados.

**Mapa 3 - Variação percentual do número de beneficiários de planos exclusivamente odontológicos entre Maio/2020 e Maio/2021.**



Fonte: SIB/ANS/MS - 05/2021 e IBGE. Dados extraídos pelo IESS em 05/07/2021.

## Em números absolutos



A maior queda ocorreu no **Roraima**, cuja **perda foi de 1.192 beneficiários** entre Maio de 2020 e Maio de 2021.



O **Estado de São Paulo** apresentou o maior crescimento,  **aumentou em 1.128.003 beneficiários** no mesmo período.



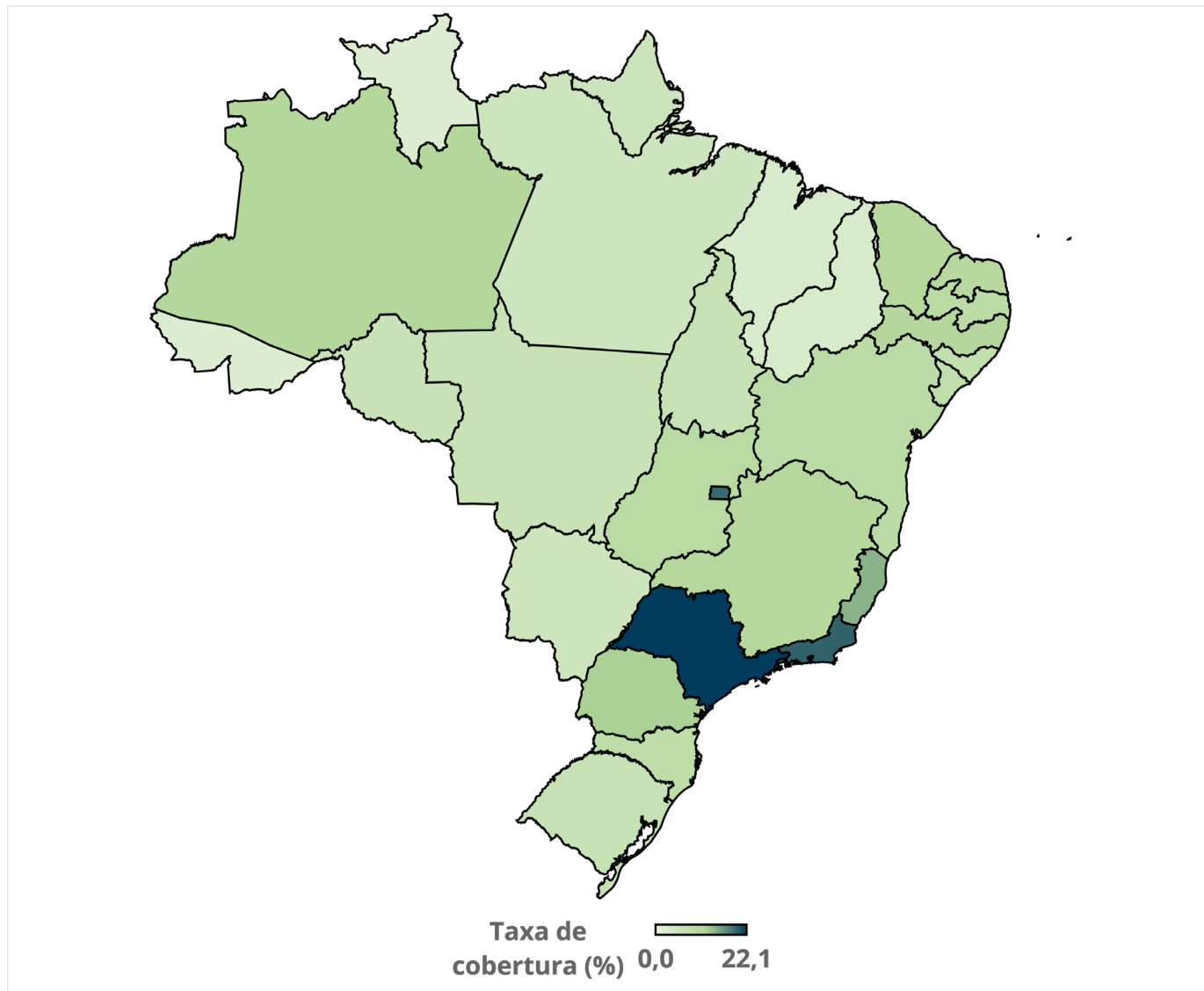
**Tabela 32 - Taxa de cobertura (%) de planos exclusivamente odontológicos segundo região e Estado. Brasil, Maio/2020, Fevereiro/2021 e Maio/2021.**

REGIÃO	ESTADO	TAXA DE COBERTURA (%)		
		MAI/20	FEV/21	MAI/21
CENTRO-OESTE	DF	18,2	19,1	19,1
	GO	9,1	10,1	10,0
	MS	5,2	5,6	5,6
	MT	6,4	6,6	6,7
	<b>SUB-TOTAL</b>	<b>10,2</b>	<b>10,9</b>	<b>10,9</b>
NORDESTE	AL	7,8	8,2	8,1
	BA	9,5	9,6	9,6
	CE	10,6	11,2	11,0
	MA	2,8	3,2	3,2
	PB	9,1	9,6	9,7
	PE	10,3	11,0	11,1
	PI	2,8	3,4	3,5
	RN	9,4	10,4	10,6
	SE	8,5	8,8	8,5
<b>SUB-TOTAL</b>	<b>8,6</b>	<b>9,1</b>	<b>9,1</b>	
NORTE	AC	1,8	1,9	1,9
	AM	10,6	11,3	11,4
	AP	5,4	5,9	6,0
	PA	5,0	5,5	5,5
	RO	5,6	6,5	6,4
	RR	2,1	2,3	2,2
	TO	7,0	7,1	7,1
	<b>SUB-TOTAL</b>	<b>6,6</b>	<b>7,2</b>	<b>7,2</b>
SUDESTE	ES	12,3	13,9	14,4
	MG	10,0	10,8	11,0
	RJ	19,7	19,7	19,7
	SP	19,8	21,6	22,1
	<b>SUB-TOTAL</b>	<b>17,5</b>	<b>18,7</b>	<b>19,1</b>
SUL	PR	11,3	11,9	12,3
	RS	6,8	7,0	7,1
	SC	7,5	8,4	8,9
	<b>SUB-TOTAL</b>	<b>8,9</b>	<b>9,4</b>	<b>9,8</b>
<b>BRASIL</b>	<b>12,0</b>	<b>12,8</b>	<b>13,0</b>	

**Fonte:** SIB/ANS/MS - 05/2021 e IBGE. Dados extraídos pelo IESS em 05/07/2021.

**Nota:** para o cálculo da população, utilizou-se a projeção das populações mensais para o 1º dia de cada mês do IBGE (Período 2000-2030, Revisão 2018). Desse modo, é possível encontrar valores divergentes divulgados pela ANS.

**Mapa 4 - Taxa de cobertura (%) dos planos exclusivamente odontológicos por Estado em Maio/2021.**



**Fonte:** SIB/ANS/MS - 05/2021 e IBGE. Dados extraídos pelo IESS em 05/07/2021.

**Nota:** para o cálculo da população, utilizou-se a projeção das populações mensais para o 1º dia de cada mês do IBGE (Período 2000-2030, Revisão 2018). Desse modo, é possível encontrar valores das taxas de cobertura divergentes daqueles divulgados pela ANS

## Taxa de cobertura regional

- Norte: **7,2%**
- Nordeste: **9,1%**
- Centro-Oeste: **10,9%**
- Sudeste: **19,1%**
- Sul: **9,8%**
- **Brasil: 13,0%**

# Fontes

- ANS. Sala de situação: <http://www.ans.gov.br/perfil-do-setor/dados-e-indicadores-do-setor/sala-de-situacao>. Dados extraídos dia: 05/07/2021.
- IBGE. Projeção das populações mensais do Brasil: 2000 - 2030. [http://www.ibge.gov.br/home/estatistica/populacao/projecao\\_da\\_populacao/2013/default\\_tab.shtm](http://www.ibge.gov.br/home/estatistica/populacao/projecao_da_populacao/2013/default_tab.shtm).

# Notas Técnicas

- Ao citar o termo beneficiário, o IESS reconhece a nota técnica da ANS/Tabnet: “um beneficiário pode possuir mais de um plano e assim constar no sistema tantas vezes quantos forem os vínculos que possuir com planos privados de assistência à saúde.” (Disponível em: [http://www.ans.gov.br/anstabnet/notas\\_beneficiario.htm](http://www.ans.gov.br/anstabnet/notas_beneficiario.htm)).
- Os dados estão sujeitos a revisão pela Agência Nacional de Saúde Suplementar (ANS) ou qualquer outra fonte citada. Por tal motivo, o IESS coloca a data de extração e elaboração dos dados apresentados.
- Para o cálculo da taxa de cobertura, dividiu-se o número de beneficiários pela projeção das populações mensais para o 1º dia de cada mês do IBGE (Período 2000-2030, Revisão 2018). Desse modo, é possível encontrar valores das taxas de cobertura divergentes daqueles divulgados pela ANS, a qual divulga os dados baseados na população brasileira de 2012.

# Equipe

- Superintendente Executivo **JOSÉ CECHIN**
- Pesquisadora **AMANDA REIS A. SILVA**
- Pesquisador **BRUNO MINAMI**
- Pesquisadora **NATALIA LARA**

---

Projeto Gráfico: Daniela Jardim & Rene Bueno  
Ilustrações: Macrovector / Freepik

***IESS***

***INSTITUTO DE ESTUDOS  
DE SAÚDE SUPLEMENTAR***

Rua Joaquim Floriano 1052 • conj. 42  
CEP 04534 004 • Itaim • São Paulo/SP

(11) 3706.9747

[contato@iess.org.br](mailto:contato@iess.org.br)

[www.iess.org.br](http://www.iess.org.br)