

Relatório de Emprego na Cadeia da Saúde Suplementar

Edição nº 17. Data-base: ago/18



Relatório de Emprego na Cadeia da Saúde Suplementar

SUMÁRIO

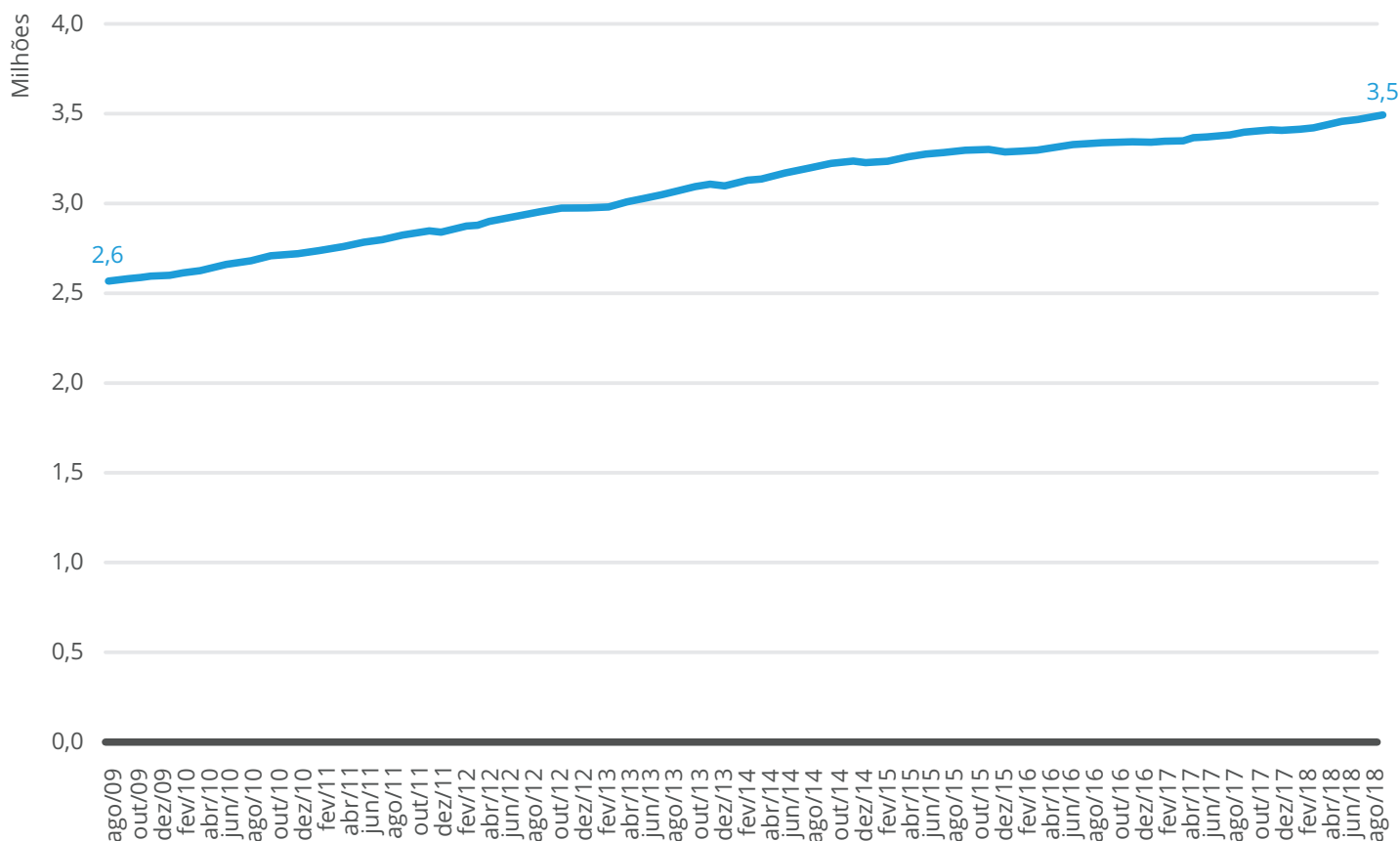
- 1. ESTOQUE DE EMPREGO**
- 2. EMPREGO SETORIAL**
- 3. FLUXO DE EMPREGO**
- 4. DISTRIBUIÇÃO GEOGRÁFICA**
- 5. ÍNDICE DE EMPREGO**
- 6. NOTA TÉCNICA**

1. ESTOQUE DE EMPREGO

Em ago/18, o número de pessoas empregadas na cadeia de saúde suplementar foi de 3,5 milhões (Gráfico 1), entre empregos diretos e indiretos, o que representa 8,1% do total da força de trabalho empregada no país. O total de pessoas empregadas no setor é resultado de um aumento de 0,9% em relação a maio/18 (3 meses), o que

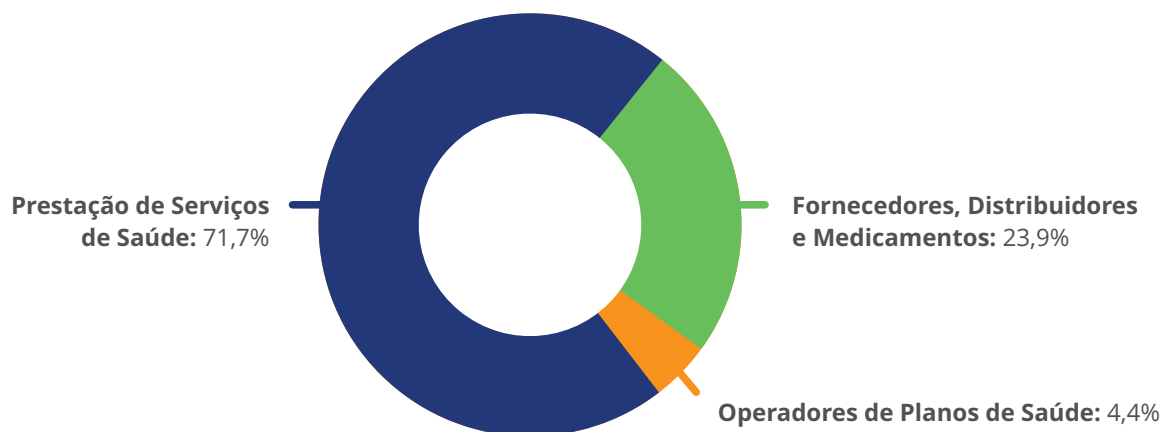
representa um acréscimo de 32.545 postos de trabalho. Na comparação de 12 meses, entre ago/17 e ago/18, o crescimento foi de 2,9% superior à comparação entre jun/17 e jun/18. A variação de 12 meses em agosto representa um aumento de 97.044 mil vagas formais em um ano. Destaca-se que o total de pessoas empregadas na economia é de 43,2 milhões e esse número é resultado de um crescimento de 0,6% em 12 meses.

GRÁFICO 1: TOTAL ESTIMADO DE PESSOAS EMPREGADAS NA CADEIA DE SAÚDE SUPLEMENTAR DIRETA E INDIRETAMENTE, AGO/09 A AGO/18.

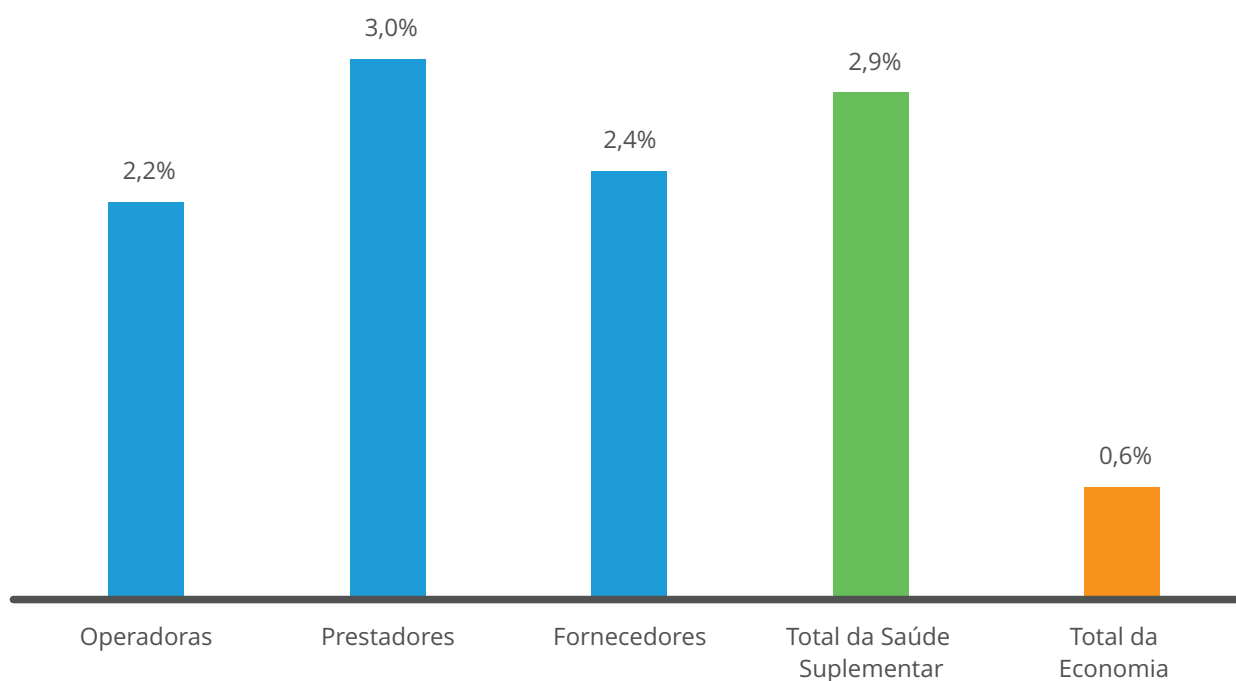


2. EMPREGO SETORIAL

Em ago/18, o subsetor que mais empregou na Cadeia da Saúde Suplementar foi o de Prestadores, que responde por 2,5 milhões de ocupações, o que representa 71,7% do total do emprego da Cadeia (Gráfico 2). O subsetor de Fornecedores empregou 835,8 mil pessoas ou 23,9% do emprego da Cadeia e as Operadoras empregaram 154,1 mil pessoas ou 4,4% do total.

GRÁFICO 2: PROPORÇÃO E NÚMERO DE PESSOAS EMPREGADAS NOS SUBSETORES DA CADEIA DA SAÚDE SUPLEMENTAR, AGO/18.

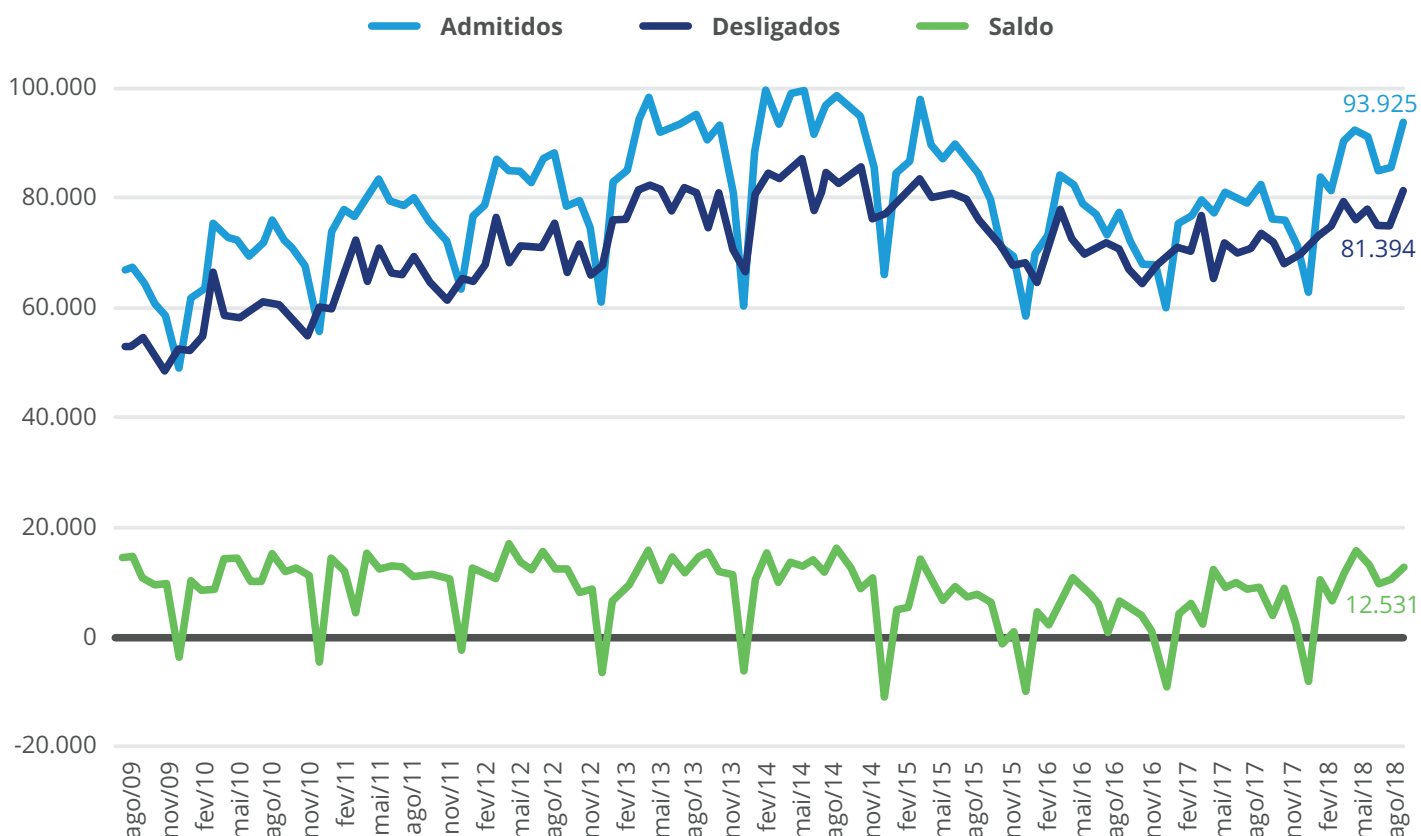
Como pode ser observado no Gráfico 3, no período de 12 meses compreendido entre ago/17 e ago/18, o emprego gerado pelos Prestadores cresceu 3,0%, e foi seguido por Fornecedores que cresceram 2,4% e por Operadoras que cresceram 2,2%. Destaca-se que, nesse período, o total de empregos na economia cresceu 0,6%.

GRÁFICO 3: TAXA DE CRESCIMENTO EM 12 MESES DO EMPREGO NOS SUBSETORES DA CADEIA DA SAÚDE SUPLEMENTAR E NA ECONOMIA, AGO/18.

3. FLUXO DE EMPREGO

Em ago/18 a Cadeia da Saúde Suplementar apresentou o saldo positivo de contratações de 12.531 pessoas. No relatório de jul/18, este saldo havia sido de 10.220. O total de admissões em ago/18 foi de 93.925 pessoas e o de demissões foi de 81.394 pessoas. Na economia como um todo, o saldo de ago/18 foi positivo em 110.431 novos postos formais de trabalho (Tabela 1).

GRÁFICO 4: FLUXO MENSAL DE EMPREGO NA CADEIA DA SAÚDE SUPLEMENTAR (ADMITIDOS, DESLIGADOS E SALDO) - AGO/09 A AGO/18.



O saldo da Cadeia Saúde Suplementar foi maior em ago/18 do que em ago/17. Nesse período o destaque vai para Prestadores, cujo saldo foi de 10.321 em ago/18 (Tabela 1).

TABELA 1 - SALDO ENTRE ADMITIDOS E DEMITIDOS NO SETOR DE SAÚDE SUPLEMENTAR E ECONOMIA, AGO/17 E AGO/18.

SUBSETOR DA CADEIA	SALDO LÍQUIDO EM AGO/17	SALDO LÍQUIDO EM AGO/18
Operadoras	280	98
Prestadores	6.592	10.321
Fornecedores	2.157	2.112
Total da Cadeia da Saúde Suplementar	9.029	12.531
Total da Economia	35.457	110.431

4. DISTRIBUIÇÃO GEOGRÁFICA

Em ago/18 todas as regiões geográficas apresentaram saldo de contratação positivo na cadeia da saúde. O Sudeste foi a região que apresentou o maior saldo (6.355), e esse resultado foi impulsionado pelo resultado positivo de Prestadores (4.822) e Fornecedores (1.595) (Tabela 2). A região Norte foi a que apresentou o menor saldo (5). Com respeito à economia como um todo, todas as regiões apresentaram saldo positivo, sendo a região sudeste a de maior montante (41.303).

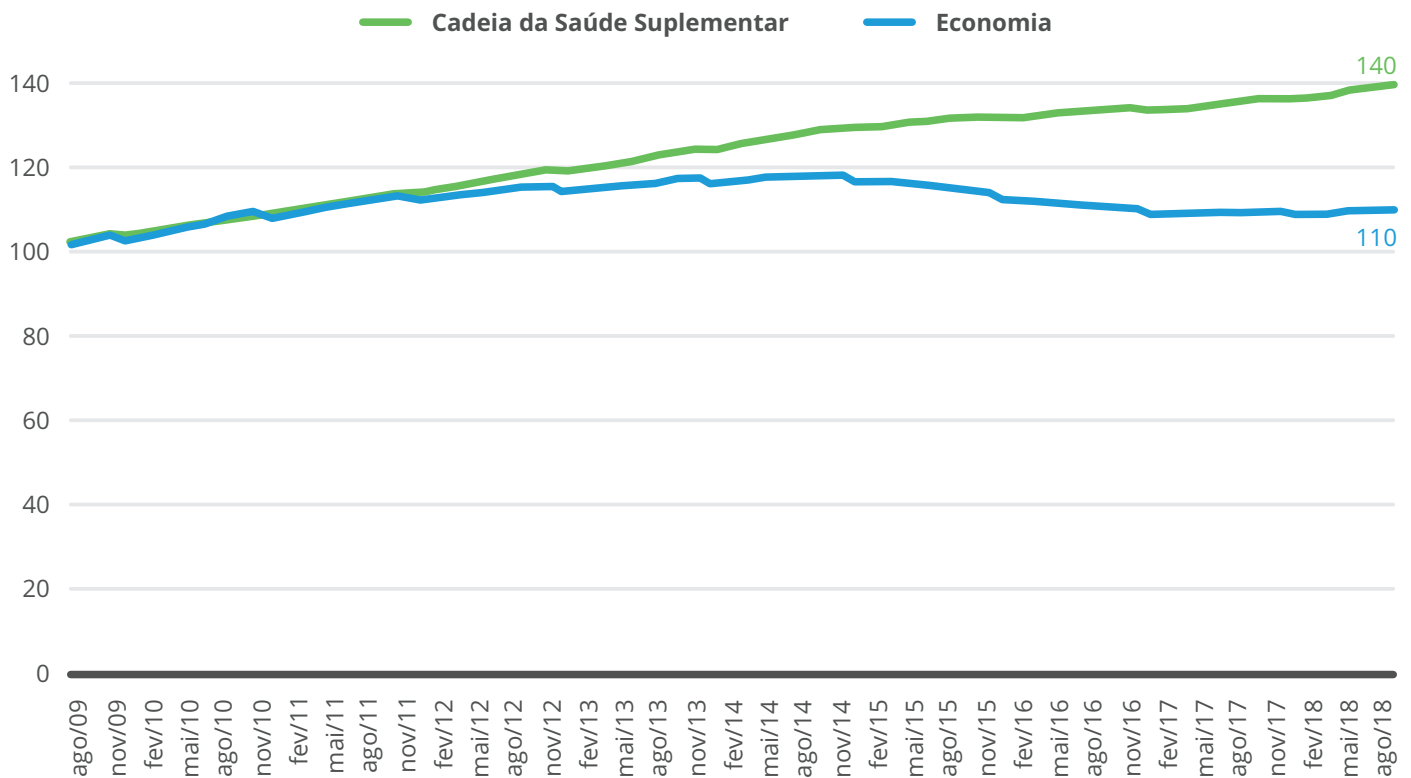
TABELA 2: SALDO DO EMPREGO NA SAÚDE SUPLEMENTAR POR REGIÃO E SUBSETOR, AGO/18.

REGIÃO	OPERADORAS	PRESTADORES	FORNECEDORES	TOTAL DA CADEIA DA SAÚDE	TOTAL DE ECONOMIA BRASILEIRA
NORTE	-25	385	5	365	9.308
NORDESTE	34	2.062	400	2.496	36.460
CENTRO-OESTE	104	1.611	36	1.751	13.117
SUDESTE	-62	4.822	1.595	6.355	41.303
SUL	47	1.441	76	1.564	10.243
BRASIL	98	10.321	2.112	12.531	110.431

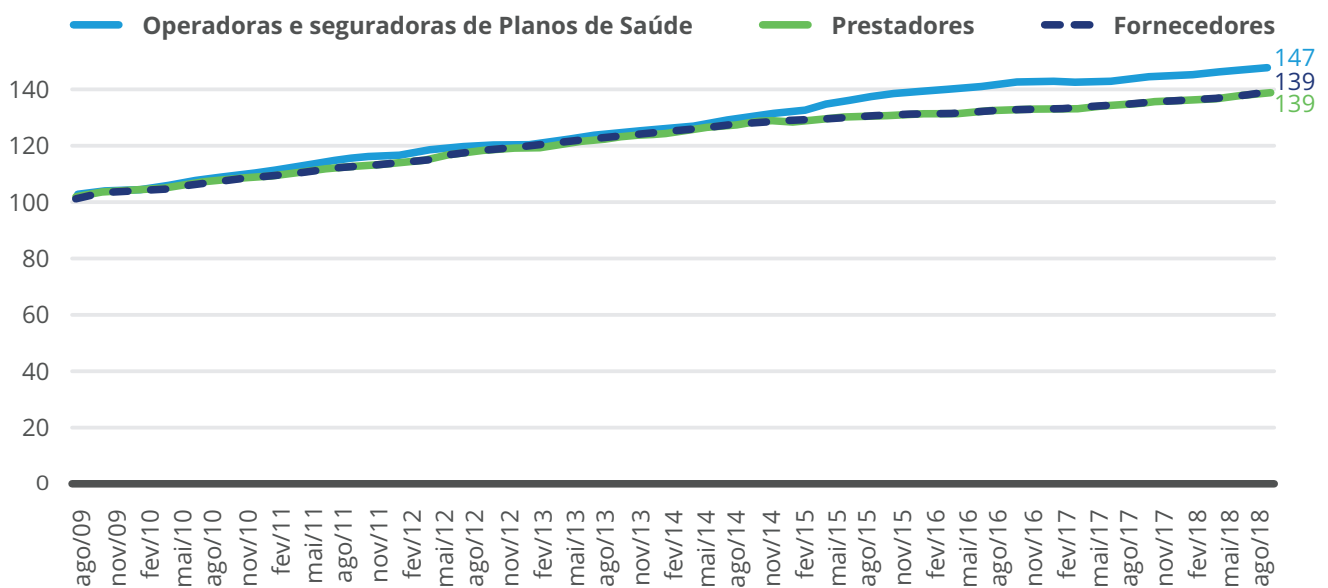
5. ÍNDICE DE EMPREGO

Com o intuito de tornar mais claro como o emprego na cadeia da Saúde Suplementar evoluiu ao longo dos anos, foi calculado um número-índice do estoque de pessoas empregadas, tendo como base o ano de 2009. Portanto, a análise da evolução tem por base o estoque de pessoas empregadas na cadeia de saúde suplementar em 2009 e os números-índices dos anos posteriores são sempre relativos ao valor do ano base.

Em ago/18 o número-índice do estoque de emprego na cadeia da saúde suplementar foi de 140, apresentando um avanço em relação ao mês anterior (Gráfico 5). O número-índice da economia total manteve-se o mesmo (110), ainda assim inferior ao da cadeia da saúde suplementar. A análise do número-índice evidencia que, apesar da crise econômica, o estoque de pessoas empregadas na saúde suplementar tem conseguido manter a estabilidade (em relação a 2009, ano-base do índice).

GRÁFICO 5: NÚMERO-ÍNDICE DO ESTOQUE DE EMPREGO DA CADEIA DE SAÚDE SUPLEMENTAR E DA ECONOMIA, AGO/09 A AGO/18.

No Gráfico 6, observa-se que o subsetor de Operadoras ainda é o que tem apresentado o maior crescimento no estoque de emprego. Em ago/18 o índice de emprego manteve-se em 147, superior à média do setor de saúde suplementar e ao da economia. Os subsetores Fornecedores e Prestadores apresentaram os mesmos valores de 139.

GRÁFICO 6: NÚMERO-ÍNDICE DO ESTOQUE DE EMPREGO DOS SUBSETORES DA CADEIA DE SAÚDE SUPLEMENTAR, AGO/09 A AGO/18.

6. NOTA TÉCNICA

O objetivo deste relatório é fornecer um panorama da geração de postos de trabalho pela Cadeia Produtiva da Saúde Suplementar. A metodologia utilizada é dividida em duas partes: (i) definição de cadeia da saúde suplementar e (ii) definição dos setores CNAE que compõem a cadeia da saúde suplementar para a estimação do emprego.

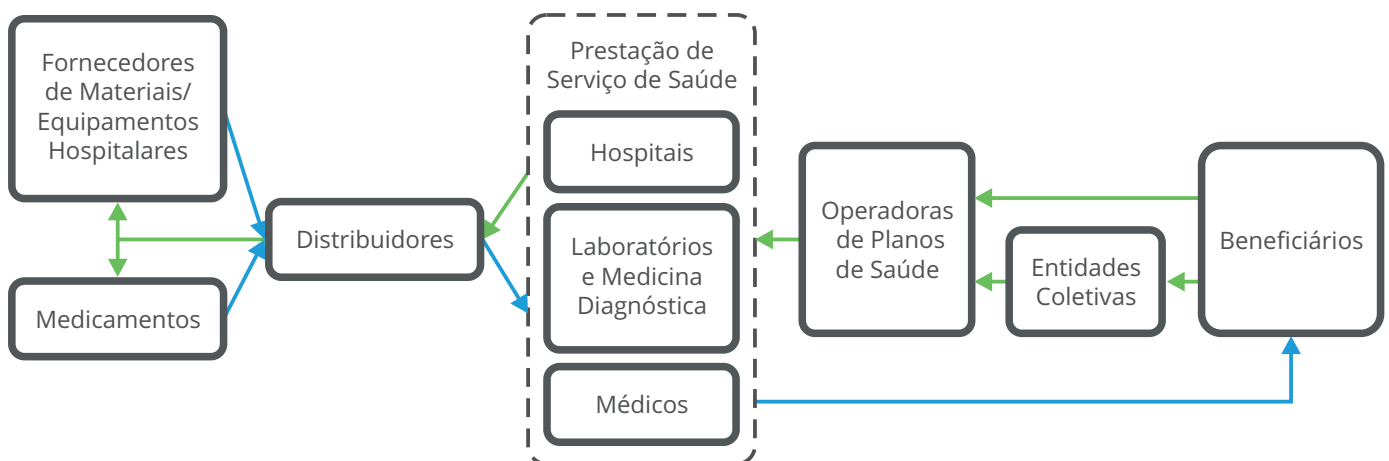
i. Definição de Cadeia da Saúde Suplementar

A cadeia é aqui definida como o conjunto de setores e agentes que se inter-relacionam no processo de fornecer atendimento à saúde dos beneficiários da Saúde Suplementar. A cadeia da saúde suplementar é composta da seguinte forma: (i) fornecedores de materiais médicos, equipamentos e medicamentos que entregam seus produtos por meios próprios ou distribuidores (ou apenas Fornecedores); (ii) pelos prestadores de serviços de saúde, compostos por médicos, clínicas, hospitais, laboratórios e estabelecimentos de medicina diagnóstica, que recebem os insumos e serviços, criando a infraestrutura para atenção à saúde (ou apenas Prestadores); (iii) pelas Operadoras

e Seguradoras de Plano de Saúde (ou apenas Operadoras - OPS); e (iv) pelos pacientes que possuem acesso ao sistema por meio das OPS, ou seja, os beneficiários de planos de saúde. Deve-se fazer a ressalva de que o interesse deste relatório é avaliar o comportamento do mercado de trabalho nessa cadeia produtiva. Para tal, considera-se que a cadeia possui 3 componentes, pois excluem-se os beneficiários, já que esses são os agentes que utilizarão os produtos e serviços produzidos e fornecidos pelos demais agentes da cadeia. Uma esquematização da cadeia está demonstrada na Figura 1.

A partir da subdivisão da cadeia da saúde suplementar em Fornecedores, Prestadores e Operadoras, os dados de emprego foram coletados das bases de dados do Ministério do Trabalho (MTE), que são: a Relação Anual de Informações Sociais (RAIS) e o Cadastro Geral de Empregados e Desempregados (Caged). Esses dados foram coletados considerando os setores CNAE (Classificação Nacional de Atividades Econômicas) relacionados com cada componente da cadeia. Deve-se levar em conta que os dados do MTE se referem apenas aos empregos forjuns, ou seja, aqueles com carteira assinada.

FIGURA 1: MAPA DA CADEIA DA SAÚDE SUPLEMENTAR



ii. Definição dos Setores CNAE que compõem a Cadeia da Saúde Suplementar

Para cumprir o objetivo de estimar o emprego na Cadeia da Saúde Suplementar foi necessário determinar quais tipos de atividades econômicas seriam consideradas. A base para a definição das atividades foi o relatório da Fiocruz "Formação, mercado de trabalho e regulação da força de trabalho em saúde no Brasil". Nesse relatório foram definidas as atividades econômicas que compõem o Macrosetor de Saúde da economia brasileira, utilizando os códigos da Classificação

Nacional de Atividades Econômicas (CNAE).

Como esse relatório estima toda a cadeia da saúde, considerando saúde pública e privada, fez-se necessário adaptar a definição das atividades econômicas para o conceito da cadeia da saúde suplementar. Para tanto, com o objetivo de fazer uma junção aproximação da cadeia do setor privado, são consideradas as atividades econômicas por natureza jurídica

para que se possa excluir os estabelecimentos públicos.

Logo, considerando a Cadeia da Saúde Suplementar definida na seção i., as atividades econômicas relacionadas estão sintetizadas na Tabela 3. O item “Profissionais em regulação da Saúde Suplementar” não é mensurado diretamente, mas por um cruzamento entre atividade econômica e ocupação.

TABELA 3: DIMENSIONAMENTO DA CADEIA DA SAÚDE SUPLEMENTAR SEGUNDO SETORES DE ATIVIDADES.

PRESTADORES
Atividades de Atendimento Hospitalar
Serviços Móveis de Atendimento a Urgências
Serviços de Remoção de Pacientes, Exceto Os Serviços Móveis de Atendimento a Urgências
Atividades de Atenção Ambulatorial Executadas por Médicos e Odontólogos
Atividades de Serviços de Complementação Diagnóstica e Terapêutica
Atividades de Profissionais da área de Saúde, Exceto Médicos e Odontólogos
Atividades de Apoio à Gestão de Saúde
Atividades de Assistência a Idosos, Deficientes Físicos, Imunodeprimidos e Convalescentes Prestadas em Residências Coletivas e Particulares
Atividades de Assistência Psicossocial e à Saúde a Portadores de Distúrbios Psíquicos, Deficiência Mental e Dependência Química
Atividades de Atenção à Saúde Humana não Especificadas Anteriormente
Profissionais em regulação da Saúde Suplementar*
FORNECEDORES E DISTRIBUIDORES
Fabricação de Produtos Farmoquímicos
Fabricação de Medicamentos para Uso Humano
Fabricação de Preparações Farmacêuticas
Fabricação de Instrumentos e Materiais para Uso Médico e Odontológico e de Artigos ópticos
Fabricação de Aparelhos Eletromédicos e Eletroterapêuticos e Equipamentos de Irradiação
Atividades de Fornecimento de Infraestrutura de Apoio e Assistência a Paciente no Domicílio
Comércio Atacadista de Instrumentos e Materiais para Uso Médico, Cirúrgico, Ortopédico e Odontológico
Comércio Atacadista de Máquinas, Aparelhos e Equipamentos para Uso Odonto-Médico-Hospitalar
Comércio Atacadista de Produtos Farmacêuticos para Uso Humano e Veterinário
Comércio Varejista de Artigos de óptica
Comércio Varejista de Artigos Médicos e Ortopédicos
Comércio Varejista de Produtos Farmacêuticos para Uso Humano e Veterinário
OPERADORAS E SEGURADORAS DE PLANOS DE SAÚDE
Atividades Auxiliares dos Seguros, da Previdência Complementar e dos Planos de Saúde não Especificadas Anteriormente
Corretores e Agentes de Seguros, de Planos de Previdência Complementar e de Saúde
Planos de Saúde
Seguros de Saúde



**INSTITUTO DE ESTUDOS
DE SAÚDE SUPLEMENTAR**

Equipe

Luiz Augusto Carneiro - Superintendente Executivo
Amanda Reis - Pesquisadora
Natalia Lara - Pesquisadora
Bruno Minami - Pesquisador

IESS
Rua Joaquim Floriano 1052, conj. 42
CEP 04534 004, Itaim, São Paulo, SP
Tel (11) 3706.9747
contato@iess.org.br
www.iess.org.br