

Nota de ACOMPANHAMENTO DE **BENEFICIÁRIOS**



Sumário Executivo

PLANOS DE SAÚDE MÉDICO-HOSPITALARES

- Número de beneficiários (Dez/20): **47.564.363**;
- Variação do número de beneficiários no período de:
 - » Set/20 a Dez/20 (3 meses): **1,2%, 553.506 vínculos a mais**;
 - » Dez/19 a Dez/20 (12 meses): **1,2%, 554.579 vínculos a mais**.
- Taxa de cobertura nacional (Dez/20): **22,4%***;

PLANOS DE SAÚDE EXCLUSIVAMENTE ODONTOLÓGICOS

- Número de beneficiários (Dez/20): **27.050.313**;
- Variação do número de beneficiários no período de:
 - » Set/20 a Dez/20 (3 meses): **3,1%, 816.850 vínculos a mais**;
 - » Dez/19 a Dez/20 (12 meses): **4,7%, 1.204.770 vínculos a mais**.
- Taxa de cobertura nacional (Dez/20): **12,7%***.

***Nota técnica:** para o cálculo da taxa de cobertura, utilizou-se a projeção das populações mensais para o 1º dia de cada mês publicado pelo IBGE (Período 2000-2030, Revisão 2018). Desse modo, é possível encontrar valores das taxas de cobertura divergentes daqueles divulgados pela ANS.

**BRASIL**

Tabela 1 - Beneficiários de planos médico-hospitalares por modalidade das operadoras. Brasil, Dezembro/2019, Setembro/2020 e Dezembro/2020.

MODALIDADE DAS OPERADORAS	DEZ/19	SET/20	DEZ/20	VAR. TRIMESTRAL (SET/20 A DEZ/20)		VAR. ANUAL (DEZ/19 A DEZ/20)	
				N	%	N	%
Autogestão	4.415.001	4.254.376	4.230.691	-23.685	-0,6	-184.310	-4,2
Cooperativa médica	17.199.738	17.265.245	17.395.206	129.961	0,8	195.468	1,1
Filantropia	900.714	913.196	928.504	15.308	1,7	27.790	3,1
Medicina de grupo	18.370.974	18.575.698	18.907.745	332.047	1,8	536.771	2,9
Seguradora especializada em saúde	6.123.357	6.002.342	6.102.217	99.875	1,7	-21.140	-0,3
TOTAL DE BENEFICIÁRIOS	47.009.784	47.010.857	47.564.363	553.506	1,2	554.579	1,2

Fonte: SIB/ANS/MS - 12/2020. Dados extraídos pelo IESS em 05/02/2021.

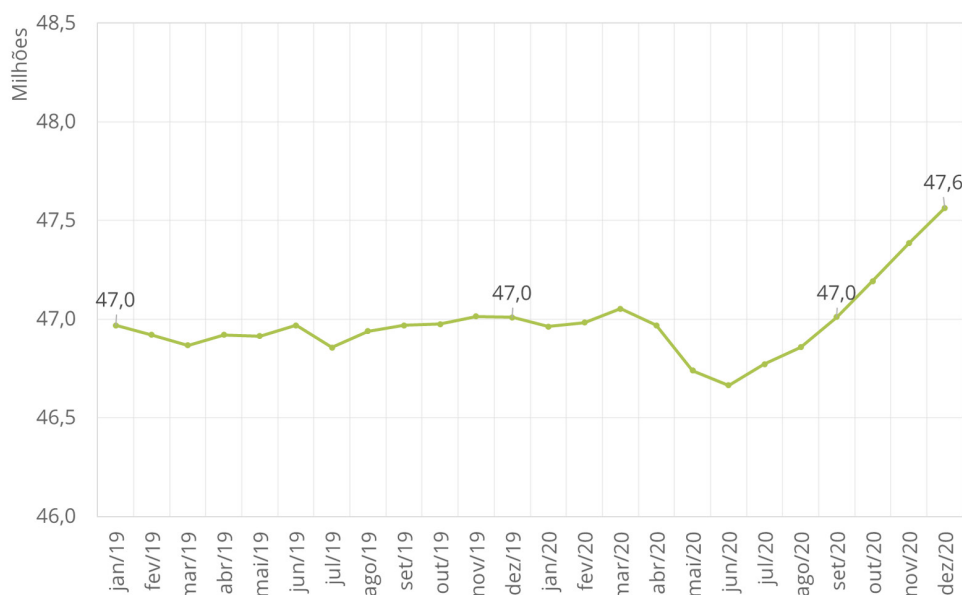


47,6 milhões
de beneficiários em
Dezembro/2020



Alta de 1,2%
em 12 meses
de beneficiários
(Dezembro/2020)

Gráfico 1 - Evolução dos beneficiários de planos médico-hospitalares (Janeiro/2019 a Dezembro/2020).



Fonte: SIB/ANS/MS - 12/2020. Dados extraídos pelo IESS em 05/02/2021.

**BRASIL**

Tabela 2 - Beneficiários de planos médico-hospitalares por tipo de contratação. Brasil, Dezembro/2019, Setembro/2020 e Dezembro/2020.

TIPO DE CONTRATAÇÃO	DEZ/19	SET/20	DEZ/20	VAR. TRIMESTRAL (SET/20 A DEZ/20)		VAR. ANUAL (DEZ/19 A DEZ/20)	
				N	%	N	%
Individual ou familiar	9.019.649	9.005.198	9.032.612	27.414	0,3	12.963	0,1
Total de coletivos	37.902.807	37.930.427	38.462.991	532.564	1,4	560.184	1,5
Coletivo empresarial	31.717.848	31.683.176	32.154.545	471.369	1,5	436.697	1,4
Coletivo por adesão	6.184.500	6.246.815	6.308.012	61.197	1,0	123.512	2,0
Coletivo não identificado	459	436	434	-2	-0,5	-25	-5,4
Não informado	87.328	75.232	68.760	-6.472	-8,6	-18.568	-21,3
TOTAL DE BENEFICIÁRIOS	47.009.784	47.010.857	47.564.363	553.506	1,2	554.579	1,2

Fonte: SIB/ANS/MS - 12/2020. Dados extraídos pelo IESS em 05/02/2021.

Gráfico 2 - Proporção de beneficiários de planos médico-hospitalares por tipo de plano coletivo. Brasil, Dezembro/2020.



Em Dezembro de 2020, **38,5 milhões (80,9%)** de beneficiários de planos médico-hospitalares possuíam um **plano coletivo**. Desses, 83,6% eram do tipo coletivo empresarial e 16,4% do tipo coletivo por adesão.

Fonte: SIB/ANS/MS - 12/2020. Dados extraídos pelo IESS em 05/02/2021.

Tabela 3 - Beneficiários de planos médico-hospitalares por faixa etária. Brasil, Dezembro/2019, Setembro/2020 e Dezembro/2020.

FAIXA ETÁRIA	DEZ/19	SET/20	DEZ/20	VAR. TRIMESTRAL (SET/20 A DEZ/20)		VAR. ANUAL (DEZ/19 A DEZ/20)	
				N	%	N	%
0 a 18 anos	11.245.478	11.184.730	11.282.946	98.216	0,9	37.468	0,3
19 a 58 anos	28.733.848	28.663.837	29.052.890	389.053	1,4	319.042	1,1
59 anos ou mais	7.029.890	7.161.777	7.228.175	66.398	0,9	198.285	2,8
TOTAL DE BENEFICIÁRIOS	47.009.784	47.010.857	47.564.363	553.506	1,2	554.579	1,2

Fonte: SIB/ANS/MS - 12/2020. Dados extraídos pelo IESS em 05/02/2021.

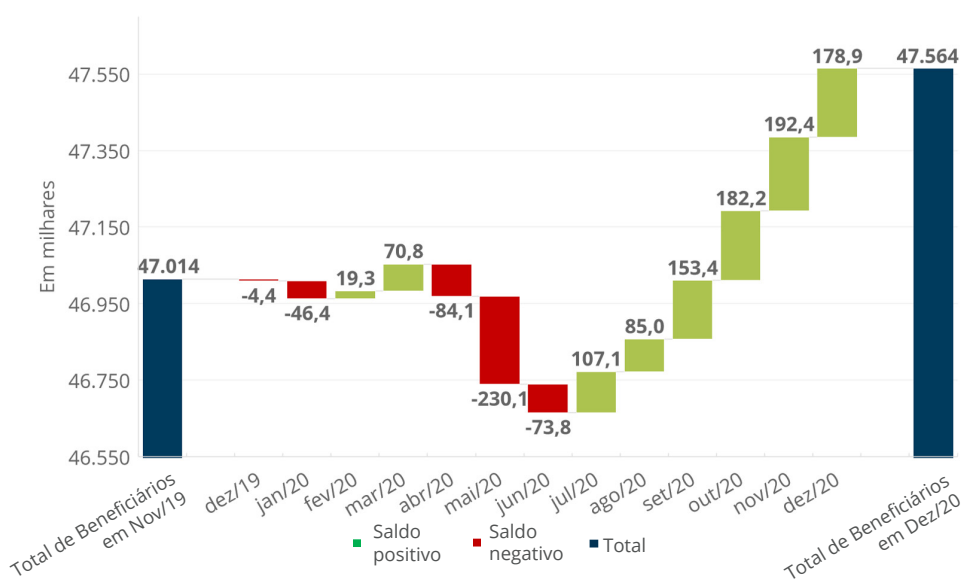
**BRASIL**

Tabela 4 - Quantidade de adesões, quantidade de cancelamentos, saldo e total de beneficiários vinculados a planos médico-hospitalares. Brasil, Dezembro/2019 a Dezembro/2020.

MÊS	ADESÕES	CANCELAMENTOS	SALDO	TOTAL DE BENEFICIÁRIOS
dez/19	1.105.142	-1.109.526	-4.384	47.009.784
jan/20	1.060.496	-1.106.925	-46.429	46.963.355
fev/20	1.091.705	-1.072.414	19.291	46.982.646
mar/20	1.617.230	-1.546.443	70.787	47.053.433
abr/20	929.500	-1.013.553	-84.053	46.969.380
mai/20	780.758	-1.010.850	-230.092	46.739.288
jun/20	876.689	-950.534	-73.845	46.665.443
jul/20	1.143.427	-1.036.351	107.076	46.772.519
ago/20	1.063.254	-978.290	84.964	46.857.483
set/20	1.421.625	-1.268.251	153.374	47.010.857
out/20	1.107.933	-925.685	182.248	47.193.105
nov/20	1.174.625	-982.267	192.358	47.385.463
dez/20	1.080.551	-901.651	178.900	47.564.363

Fonte: SIB/ANS/MS - 12/2020. Dados extraídos pelo IESS em 05/02/2021.

Gráfico 3 - Saldo mensal de Dezembro/2019 a Dezembro/2020 e total de beneficiários de planos médico-hospitalares em Novembro/19 e Dezembro/20.



Fonte: SIB/ANS/MS - 12/2020. Dados extraídos pelo IESS em 05/02/2021.

Tabela 5 - Beneficiários de planos médico-hospitalares por Estado e região. Brasil, Dezembro/2019, Setembro/2020 e Dezembro/2020.

REGIÃO	ESTADO	DEZ/19	SET/20	DEZ/20	VAR. TRIMESTRAL (SET/20 A DEZ/20)		VAR. ANUAL (DEZ/19 A DEZ/20)	
					N	%	N	%
CENTRO-OESTE	DF	892.449	914.985	922.285	7.300	0,8	29.836	3,3
	GO	1.148.010	1.176.395	1.187.429	11.034	0,9	39.419	3,4
	MS	588.889	601.865	604.158	2.293	0,4	15.269	2,6
	MT	584.064	594.501	600.917	6.416	1,1	16.853	2,9
	SUB-TOTAL	3.213.412	3.287.746	3.314.789	27.043	0,8	101.377	3,2
NORDESTE	AL	366.723	363.710	367.228	3.518	1,0	505	0,1
	BA	1.582.678	1.544.878	1.555.853	10.975	0,7	-26.825	-1,7
	CE	1.261.014	1.234.509	1.255.604	21.095	1,7	-5.410	-0,4
	MA	472.959	478.718	447.473	-31.245	-6,5	-25.486	-5,4
	PB	409.913	416.787	422.771	5.984	1,4	12.858	3,1
	PE	1.341.416	1.331.141	1.352.896	21.755	1,6	11.480	0,9
	PI	322.208	337.520	342.173	4.653	1,4	19.965	6,2
	RN	504.841	510.809	526.101	15.292	3,0	21.260	4,2
	SE	313.230	309.334	311.052	1.718	0,6	-2.178	-0,7
	SUB-TOTAL	6.574.982	6.527.406	6.581.151	53.745	0,8	6.169	0,1
NORTE	AC	42.237	42.656	42.751	95	0,2	514	1,2
	AM	516.301	520.803	535.767	14.964	2,9	19.466	3,8
	AP	65.561	61.361	62.324	963	1,6	-3.237	-4,9
	PA	778.052	796.270	812.358	16.088	2,0	34.306	4,4
	RO	148.893	151.818	153.688	1.870	1,2	4.795	3,2
	RR	28.239	29.398	29.492	94	0,3	1.253	4,4
	TO	106.757	112.319	114.509	2.190	1,9	7.752	7,3
	SUB-TOTAL	1.686.040	1.714.625	1.750.889	36.264	2,1	64.849	3,8
SUDESTE	ES	1.109.798	1.120.746	1.136.624	15.878	1,4	26.826	2,4
	MG	5.053.900	5.136.873	5.238.383	101.510	2,0	184.483	3,7
	RJ	5.342.455	5.272.572	5.341.999	69.427	1,3	-456	0,0
	SP	17.147.203	17.113.763	17.284.991	171.228	1,0	137.788	0,8
	SUB-TOTAL	28.653.356	28.643.954	29.001.997	358.043	1,2	348.641	1,2
SUL	PR	2.857.184	2.857.333	2.873.700	16.367	0,6	16.516	0,6
	RS	2.532.945	2.500.162	2.528.591	28.429	1,1	-4.354	-0,2
	SC	1.466.424	1.455.719	1.488.993	33.274	2,3	22.569	1,5
	SUB-TOTAL	6.856.553	6.813.214	6.891.284	78.070	1,1	34.731	0,5
Não identificado		25.441	23.912	24.253	341	1,4	-1.188	-4,7
BRASIL		47.009.784	47.010.857	47.564.363	553.506	1,2	554.579	1,2

Fonte: SIB/ANS/MS - 12/2020. Dados extraídos pelo IESS em 05/02/2021.

POR REGIÃO DO BRASIL | **CENTRO-OESTE****Tabela 6 - Beneficiários de planos médico-hospitalares por modalidade das operadoras. Centro-Oeste, Dezembro/2019, Setembro/2020 e Dezembro/2020.**

MODALIDADE DAS OPERADORAS	DEZ/19	SET/20	DEZ/20	VAR. TRIMESTRAL (SET/20 A DEZ/20)		VAR. ANUAL (DEZ/19 A DEZ/20)	
				N	%	N	%
Autogestão	637.614	621.200	615.966	-5.234	-0,8	-21.648	-3,4
Cooperativa médica	1.453.846	1.511.993	1.525.578	13.585	0,9	71.732	4,9
Filantropia	783	639	636	-3	-0,5	-147	-18,8
Medicina de grupo	789.409	799.642	808.851	9.209	1,2	19.442	2,5
Seguradora especializada em saúde	331.760	354.272	363.758	9.486	2,7	31.998	9,6
TOTAL DE BENEFICIÁRIOS	3.213.412	3.287.746	3.314.789	27.043	0,8	101.377	3,2

Fonte: SIB/ANS/MS - 12/2020. Dados extraídos pelo IESS em 05/02/2021.

Tabela 7 - Beneficiários de planos médico-hospitalares por tipo de contratação. Centro-Oeste, Dezembro/2020.

TIPO DE CONTRATAÇÃO	INDIVIDUAL OU FAMILIAR	TOTAL DE COLETIVOS*	COLETIVO EMPRESARIAL	COLETIVO POR ADESÃO	COLETIVO NÃO IDENTIFICADO	NÃO IDENTIFICADO
DF	26.281	893.585	672.253	221.332	0	2.419
GO	353.837	832.866	743.482	89.384	0	726
MS	69.171	534.787	472.343	62.444	0	200
MT	88.421	512.035	421.080	90.955	0	461
TOTAL DO CENTRO-OESTE	537.710	2.773.273	2.309.158	464.115	0	3.806

Fonte: SIB/ANS/MS - 12/2020. Dados extraídos pelo IESS em 05/02/2021. *Total de Coletivos é a soma de coletivo empresarial, coletivo por adesão e coletivo não identificado. O total de beneficiários de uma UF se refere a soma dos beneficiários em planos individuais/familiares, total de coletivos e os não identificados.

POR REGIÃO DO BRASIL | **NORDESTE****Tabela 8 - Beneficiários de planos médico-hospitalares por modalidade das operadoras. Nordeste, Dezembro/2019, Setembro/2020 e Dezembro/2020.**

MODALIDADE DAS OPERADORAS	DEZ/19	SET/20	DEZ/20	VAR. TRIMESTRAL (SET/20 A DEZ/20)		VAR. ANUAL (DEZ/19 A DEZ/20)	
				N	%	N	%
Autogestão	750.079	715.436	734.380	18.944	2,6	-15.699	-2,1
Cooperativa médica	2.087.205	2.112.609	2.067.851	-44.758	-2,1	-19.354	-0,9
Filantropia	18.547	19.867	20.576	709	3,6	2.029	10,9
Medicina de grupo	2.916.931	2.901.938	2.969.584	67.646	2,3	52.653	1,8
Seguradora especializada em saúde	802.220	777.556	788.760	11.204	1,4	-13.460	-1,7
TOTAL DE BENEFICIÁRIOS	6.574.982	6.527.406	6.581.151	53.745	0,8	6.169	0,1

Fonte: SIB/ANS/MS - 12/2020. Dados extraídos pelo IESS em 05/02/2021.

Tabela 9 - Beneficiários de planos médico-hospitalares por tipo de contratação. Nordeste, Dezembro/2020.

TIPO DE CONTRATAÇÃO	INDIVIDUAL OU FAMILIAR	TOTAL DE COLETIVOS*	COLETIVO EMPRESARIAL	COLETIVO POR ADESÃO	COLETIVO NÃO IDENTIFICADO	NÃO IDENTIFICADO
AL	125.539	241.432	175.297	66.135	0	257
BA	262.675	1.291.759	1.172.962	118.797	0	1.419
CE	359.617	895.262	741.770	153.482	10	725
MA	97.791	348.492	313.690	34.801	1	1.190
PB	120.797	301.708	230.751	70.900	57	266
PE	366.975	980.008	746.427	233.579	2	5.913
PI	161.955	179.983	140.271	39.708	4	235
RN	164.489	361.399	292.111	69.284	4	213
SE	98.023	212.856	179.416	33.440	0	173
TOTAL DO NORDESTE	1.757.861	4.812.899	3.992.695	820.126	78	10.391

Fonte: SIB/ANS/MS - 12/2020. Dados extraídos pelo IESS em 05/02/2021. *Total de Coletivos é a soma de coletivo empresarial, coletivo por adesão e coletivo não identificado. O total de beneficiários de uma UF se refere a soma dos beneficiários em planos individuais/familiares, total de coletivos e os não identificados.

POR REGIÃO DO BRASIL | **NORTE****Tabela 10 - Beneficiários de planos médico-hospitalares por modalidade das operadoras. Norte, Dezembro/2019, Setembro/2020 e Dezembro/2020.**

MODALIDADE DAS OPERADORAS	DEZ/19	SET/20	DEZ/20	VAR. TRIMESTRAL (SET/20 A DEZ/20)		VAR. ANUAL (DEZ/19 A DEZ/20)	
				N	%	N	%
Autogestão	198.445	183.746	181.277	-2.469	-1,3	-17.168	-8,7
Cooperativa médica	707.660	717.122	723.550	6.428	0,9	15.890	2,2
Filantropia	28.745	28.574	29.037	463	1,6	292	1,0
Medicina de grupo	589.245	617.739	644.996	27.257	4,4	55.751	9,5
Seguradora especializada em saúde	161.945	167.444	172.029	4.585	2,7	10.084	6,2
TOTAL DE BENEFICIÁRIOS	1.686.040	1.714.625	1.750.889	36.264	2,1	64.849	3,8

Fonte: SIB/ANS/MS - 12/2020. Dados extraídos pelo IESS em 05/02/2021.

Tabela 11 - Beneficiários de planos médico-hospitalares por tipo de contratação. Norte, Dezembro/2020.

TIPO DE CONTRATAÇÃO	INDIVIDUAL OU FAMILIAR	TOTAL DE COLETIVOS*	COLETIVO EMPRESARIAL	COLETIVO POR ADESÃO	COLETIVO NÃO IDENTIFICADO	NÃO IDENTIFICADO
AC	9.487	33.010	19.113	13.897	0	254
AM	54.666	480.866	430.104	50.762	0	235
AP	15.429	46.477	43.108	3.369	0	418
PA	274.039	537.002	464.830	72.172	0	1.317
RO	22.011	131.272	71.699	59.573	0	405
RR	6.737	22.663	20.127	2.536	0	92
TO	9.617	104.548	74.008	30.540	0	344
TOTAL DO NORTE	391.986	1.355.838	1.122.989	232.849	0	3.065

Fonte: SIB/ANS/MS - 12/2020. Dados extraídos pelo IESS em 05/02/2021. *Total de Coletivos é a soma de coletivo empresarial, coletivo por adesão e coletivo não identificado. O total de beneficiários de uma UF se refere a soma dos beneficiários em planos individuais/familiares, total de coletivos e os não identificados.

POR REGIÃO DO BRASIL | **SUDESTE****Tabela 12 - Beneficiários de planos médico-hospitalares por modalidade das operadoras. Sudeste, Dezembro/2019, Setembro/2020 e Dezembro/2020.**

MODALIDADE DAS OPERADORAS	DEZ/19	SET/20	DEZ/20	VAR. TRIMESTRAL (SET/20 A DEZ/20)		VAR. ANUAL (DEZ/19 A DEZ/20)	
				N	%	N	%
Autogestão	2.078.760	2.003.971	1.974.928	-29.043	-1,4	-103.832	-5,0
Cooperativa médica	8.931.917	8.899.201	9.005.527	106.326	1,2	73.610	0,8
Filantropia	638.646	647.347	658.657	11.310	1,7	20.011	3,1
Medicina de grupo	12.512.049	12.727.671	12.929.162	201.491	1,6	417.113	3,3
Seguradora especializada em saúde	4.491.984	4.365.764	4.433.723	67.959	1,6	-58.261	-1,3
TOTAL DE BENEFICIÁRIOS	28.653.356	28.643.954	29.001.997	358.043	1,2	348.641	1,2

Fonte: SIB/ANS/MS - 12/2020. Dados extraídos pelo IESS em 05/02/2021.

Tabela 13 - Beneficiários de planos médico-hospitalares por tipo de contratação. Sudeste, Dezembro/2020.

TIPO DE CONTRATAÇÃO	INDIVIDUAL OU FAMILIAR	TOTAL DE COLETIVOS*	COLETIVO EMPRESARIAL	COLETIVO POR ADESÃO	COLETIVO NÃO IDENTIFICADO	NÃO IDENTIFICADO
ES	128.644	1.003.166	823.132	180.034	0	4.814
MG	680.192	4.545.441	3.695.299	850.142	0	12.750
RJ	914.182	4.421.476	3.407.896	1.013.580	0	6.341
SP	3.352.325	13.908.720	12.186.091	1.722.286	343	23.946
TOTAL DO SUDESTE	5.075.343	23.878.803	20.112.418	3.766.042	343	47.851

Fonte: SIB/ANS/MS - 12/2020. Dados extraídos pelo IESS em 05/02/2021. *Total de Coletivos é a soma de coletivo empresarial, coletivo por adesão e coletivo não identificado. O total de beneficiários de uma UF se refere a soma dos beneficiários em planos individuais/familiares, total de coletivos e os não identificados.



Tabela 14 - Beneficiários de planos médico-hospitalares por modalidade das operadoras. Sul, Dezembro/2019, Setembro/2020 e Dezembro/2020.

MODALIDADE DAS OPERADORAS	DEZ/19	SET/20	DEZ/20	VAR. TRIMESTRAL (SET/20 A DEZ/20)		VAR. ANUAL (DEZ/19 A DEZ/20)	
				N	%	N	%
Autogestão	743.886	724.036	718.184	-5.852	-0,8	-25.702	-3,5
Cooperativa médica	4.012.775	4.017.264	4.065.084	47.820	1,2	52.309	1,3
Filantropia	213.583	216.381	219.215	2.834	1,3	5.632	2,6
Medicina de grupo	1.551.842	1.519.183	1.545.806	26.623	1,8	-6.036	-0,4
Seguradora especializada em saúde	334.467	336.350	342.995	6.645	2,0	8.528	2,5
TOTAL DE BENEFICIÁRIOS	6.856.553	6.813.214	6.891.284	78.070	1,1	34.731	0,5

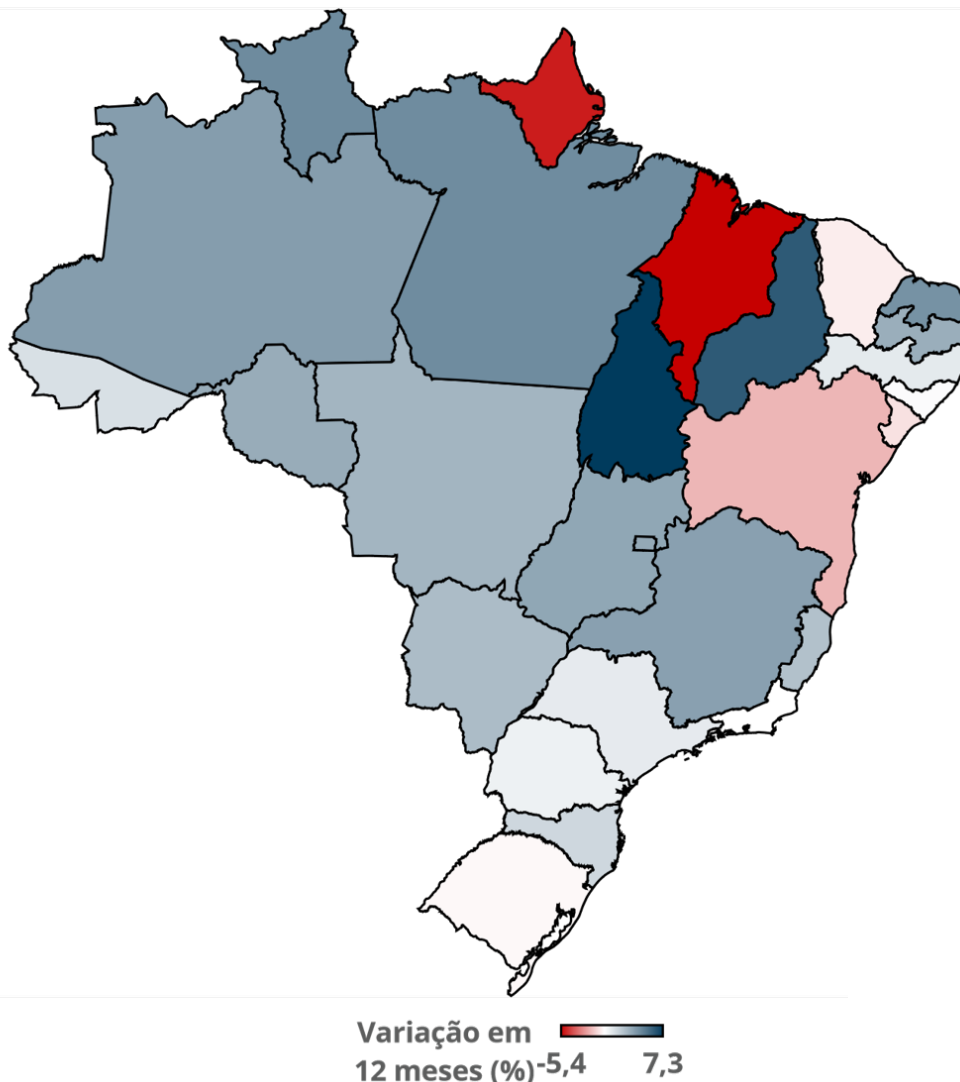
Fonte: SIB/ANS/MS - 12/2020. Dados extraídos pelo IESS em 05/02/2021.

Tabela 15 - Beneficiários de planos médico-hospitalares por tipo de contratação. Sul, Dezembro/2020.

TIPO DE CONTRATAÇÃO	INDIVIDUAL OU FAMILIAR	TOTAL DE COLETIVOS*	COLETIVO EMPRESARIAL	COLETIVO POR ADESÃO	COLETIVO NÃO IDENTIFICADO	NÃO IDENTIFICADO
PR	726.855	2.145.936	1.758.183	387.753	0	909
RS	356.273	2.170.099	1.718.687	451.399	13	2.219
SC	182.843	1.305.632	1.124.101	181.531	0	518
TOTAL DO SUL	1.265.971	5.621.667	4.600.971	1.020.683	13	3.646

Fonte: SIB/ANS/MS - 12/2020. Dados extraídos pelo IESS em 05/02/2021. *Total de Coletivos é a soma de coletivo empresarial, coletivo por adesão e coletivo não identificado. O total de beneficiários de uma UF se refere a soma dos beneficiários em planos individuais/familiares, total de coletivos e os não identificados.

Mapa 1 - Variação percentual do número de beneficiários de planos médico-hospitalares entre Dezembro/2019 e Dezembro/2020.



Fonte: SIB/ANS/MS - 12/2020 e IBGE. Dados extraídos pelo IESS em 05/02/2021.

Em números absolutos



A maior queda ocorreu no **Estado da Bahia**, cuja **perda foi de 26.825 beneficiários** entre Dezembro de 2019 e Dezembro de 2020.



Em contrapartida, **Minas Gerais aumentou em 184.483 beneficiários** no mesmo período.

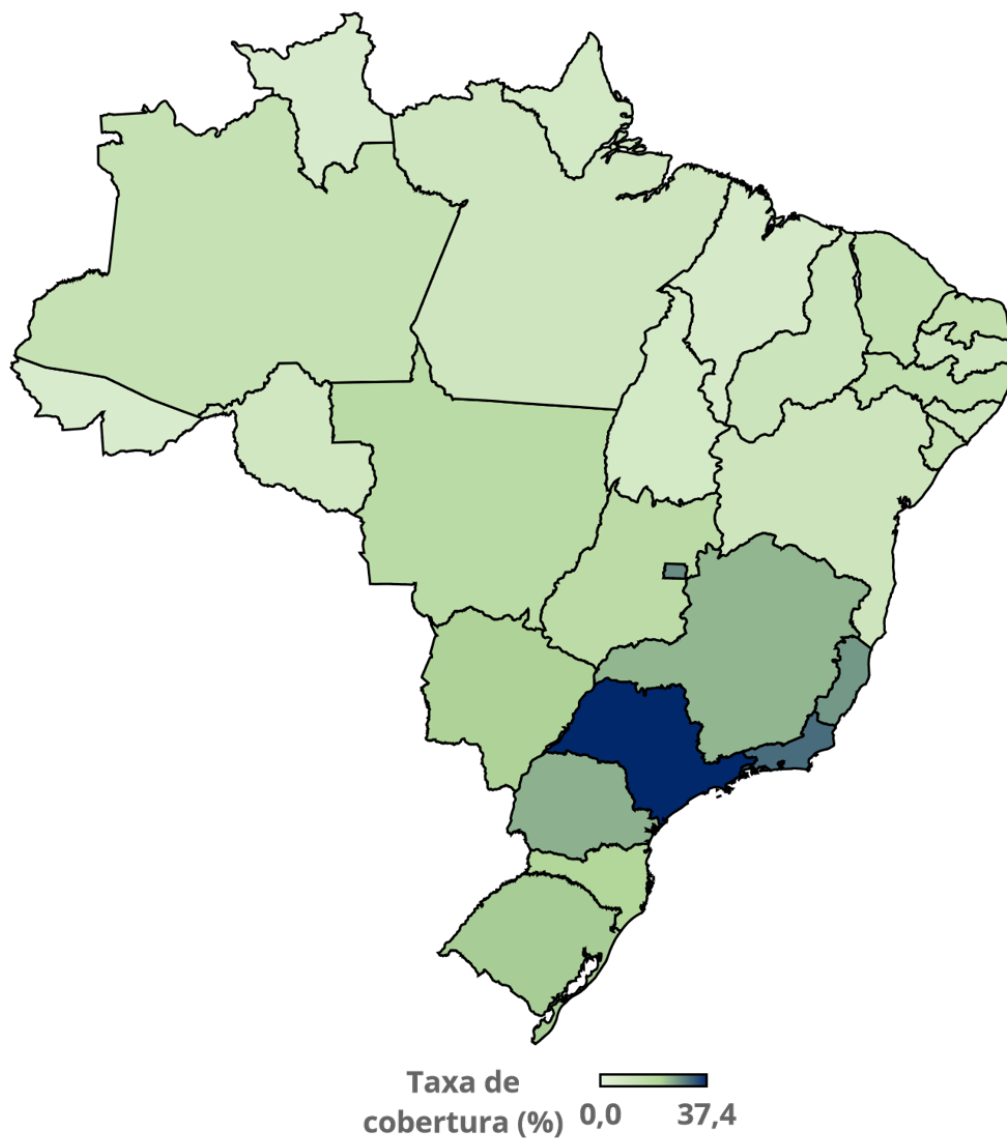
Tabela 16 - Taxa de cobertura (%) de planos médico-hospitalares por região e Estado. Brasil, Dezembro/2019, Setembro/2020 e Dezembro/2020.

REGIÃO	ESTADO	TAXA DE COBERTURA (%)		
		DEZ/19	SET/20	DEZ/20
CENTRO-OESTE	DF	28,0	28,3	28,4
	GO	16,5	16,7	16,8
	MS	21,2	21,5	21,5
	MT	17,0	17,2	17,3
	SUB-TOTAL	20,6	20,9	21,0
NORDESTE	AL	10,7	10,6	10,7
	BA	10,2	9,9	10,0
	CE	13,8	13,4	13,6
	MA	6,7	6,7	6,3
	PB	10,0	10,2	10,3
	PE	13,9	13,8	14,0
	PI	10,0	10,4	10,6
	RN	14,1	14,2	14,6
	SE	13,4	13,1	13,2
SUB-TOTAL	11,6	11,4	11,5	
NORTE	AC	4,9	4,9	4,9
	AM	12,3	12,3	12,6
	AP	7,9	7,3	7,3
	PA	9,1	9,2	9,4
	RO	8,1	8,2	8,2
	RR	5,2	5,4	5,4
	TO	6,7	7,0	7,1
	SUB-TOTAL	9,6	9,6	9,8
SUDESTE	ES	27,0	27,0	27,4
	MG	23,6	23,9	24,4
	RJ	31,6	31,1	31,5
	SP	37,4	37,1	37,4
	SUB-TOTAL	33,2	33,1	33,4
SUL	PR	24,9	24,7	24,9
	RS	22,2	21,9	22,1
	SC	20,3	20,0	20,4
	SUB-TOTAL	23,3	23,1	23,3
BRASIL	22,3	22,1	22,4	

Fonte: SIB/ANS/MS - 12/2020 e IBGE. Dados extraídos pelo IESS em 05/02/2021.

Nota: para o cálculo da população, utilizou-se a projeção das populações mensais para o 1º dia de cada mês do IBGE (Período 2000-2030, Revisão 2018). Desse modo, é possível encontrar valores divergentes divulgados pela ANS.

Mapa 2 - Taxa de cobertura (%) de planos médico-hospitalares por Estado em Dezembro/2020.



Fonte: SIB/ANS/MS - 12/2020 e IBGE. Dados extraídos pelo IESS em 05/02/2021.

Nota: para o cálculo da população, utilizou-se a projeção das populações mensais para o 1º dia de cada mês do IBGE (Período 2000-2030, Revisão 2018). Desse modo, é possível encontrar valores das taxas de cobertura divergentes daqueles divulgados pela ANS.

Taxa de cobertura regional

- Norte: **9,8%**
- Nordeste: **11,5%**
- Centro-Oeste: **21,0%**
- Sudeste: **33,4%**
- Sul: **23,3%**
- **Brasil: 22,4%**

**BRASIL**

Tabela 17 - Beneficiários de planos exclusivamente odontológicos por modalidade das operadoras. Brasil, Dezembro/2019, Setembro/2020 e Dezembro/2020.

MODALIDADE DAS OPERADORAS	DEZ/19	SET/20	DEZ/20	VAR. TRIMESTRAL (SET/20 A DEZ/20)		VAR. ANUAL (DEZ/19 A DEZ/20)	
				N	%	N	%
Autogestão	85.561	85.992	87.488	1.496	1,7	1.927	2,3
Cooperativa médica	498.494	521.016	520.130	-886	-0,2	21.636	4,3
Cooperativa odontológica	3.304.053	3.316.334	3.383.722	67.388	2,0	79.669	2,4
Filantropia	99.603	105.012	105.966	954	0,9	6.363	6,4
Medicina de grupo	7.154.631	7.829.803	8.144.687	314.884	4,0	990.056	13,8
Odontologia de grupo	12.900.204	12.138.426	12.397.932	259.506	2,1	-502.272	-3,9
Seguradora especializada em saúde	1.802.997	2.236.880	2.410.388	173.508	7,8	607.391	33,7
TOTAL DE BENEFICIÁRIOS	25.845.543	26.233.463	27.050.313	816.850	3,1	1.204.770	4,7

Fonte: SIB/ANS/MS - 12/2020. Dados extraídos pelo IESS em 05/02/2021.

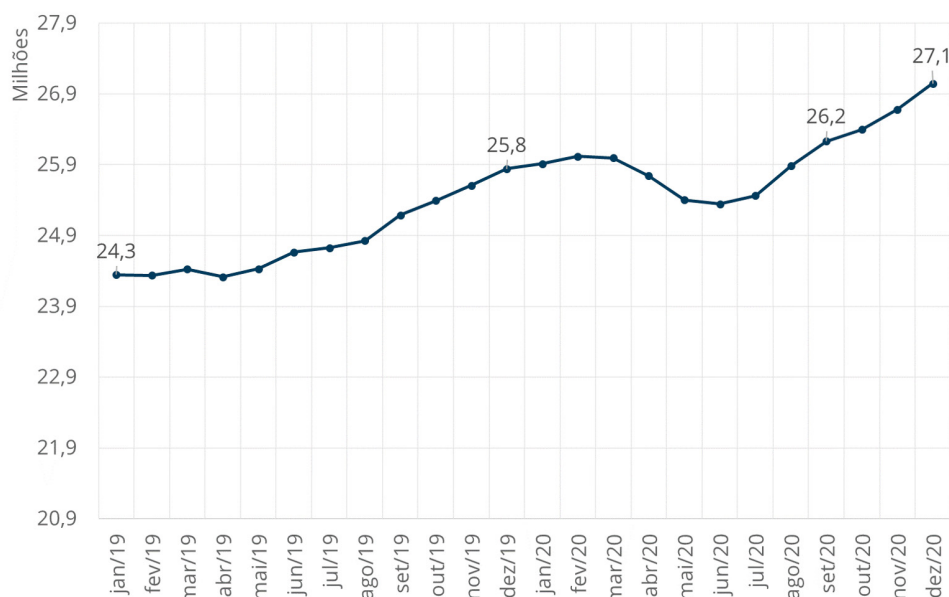


27,1 milhões
de beneficiários em
Dezembro/2020



Alta de 4,7%
em 12 meses
de beneficiários
(Dezembro/2020)

Gráfico 4 - Evolução dos beneficiários de planos exclusivamente odontológicos (Janeiro/2019 a Dezembro/2020).



Fonte: SIB/ANS/MS - 12/2020. Dados extraídos pelo IESS em 05/02/2021.

**BRASIL****Tabela 18 - Beneficiários de planos exclusivamente odontológicos por tipo de contratação. Brasil, Dezembro/2019, Setembro/2020 e Dezembro/2020.**

TIPO DE CONTRATAÇÃO	DEZ/19	SET/20	DEZ/20	VAR. TRIMESTRAL (SET/20 A DEZ/20)		VAR. ANUAL (DEZ/19 A DEZ/20)	
				N	%	N	%
Individual ou familiar	4.312.151	4.327.932	4.540.702	212.770	4,9	228.551	5,3
Total de coletivos	21.522.218	21.896.716	22.501.349	604.633	2,8	979.131	4,5
Coletivo empresarial	19.012.484	19.088.876	19.625.099	536.223	2,8	612.615	3,2
Coletivo por adesão	2.507.907	2.806.094	2.874.508	68.414	2,4	366.601	14,6
Coletivo não identificado	1.827	1.746	1.742	-4	-0,2	-85	-4,7
Não informado	11.174	8.815	8.262	-553	-6,3	-2.912	-26,1
TOTAL DE BENEFICIÁRIOS	25.845.543	26.233.463	27.050.313	816.850	3,1	1.204.770	4,7

Fonte: SIB/ANS/MS - 12/2020. Dados extraídos pelo IESS em 05/02/2021.

Gráfico 4 - Proporção de beneficiários de planos exclusivamente odontológicos por tipo de plano coletivo. Brasil, Dezembro/2020.

Em Dezembro de 2020, **21,5 milhões (83,2%)** de beneficiários de planos exclusivamente odontológicos possuíam um **plano coletivo**. Desses, 88,3% eram do tipo coletivo empresarial e 11,7% do tipo coletivo por adesão.

Fonte: SIB/ANS/MS - 12/2020. Dados extraídos pelo IESS em 05/02/2021.

Tabela 19 - Beneficiários de planos exclusivamente odontológicos por faixa etária. Brasil, Dezembro/2019, Setembro/2020 e Dezembro/2020.

FAIXA ETÁRIA	DEZ/19	SET/20	DEZ/20	VAR. TRIMESTRAL (SET/20 A DEZ/20)		VAR. ANUAL (DEZ/19 A DEZ/20)	
				N	%	N	%
0 a 18 anos	5.092.531	5.144.864	5.290.741	145.877	2,8	198.210	3,9
19 a 58 anos	18.711.891	18.919.290	19.507.902	588.612	3,1	796.011	4,3
59 anos ou mais	2.040.774	2.168.977	2.251.345	82.368	3,8	210.571	10,3
TOTAL DE BENEFICIÁRIOS	25.845.543	26.233.463	27.050.313	816.850	3,1	1.204.770	4,7

Fonte: SIB/ANS/MS - 12/2020. Dados extraídos pelo IESS em 05/02/2021.

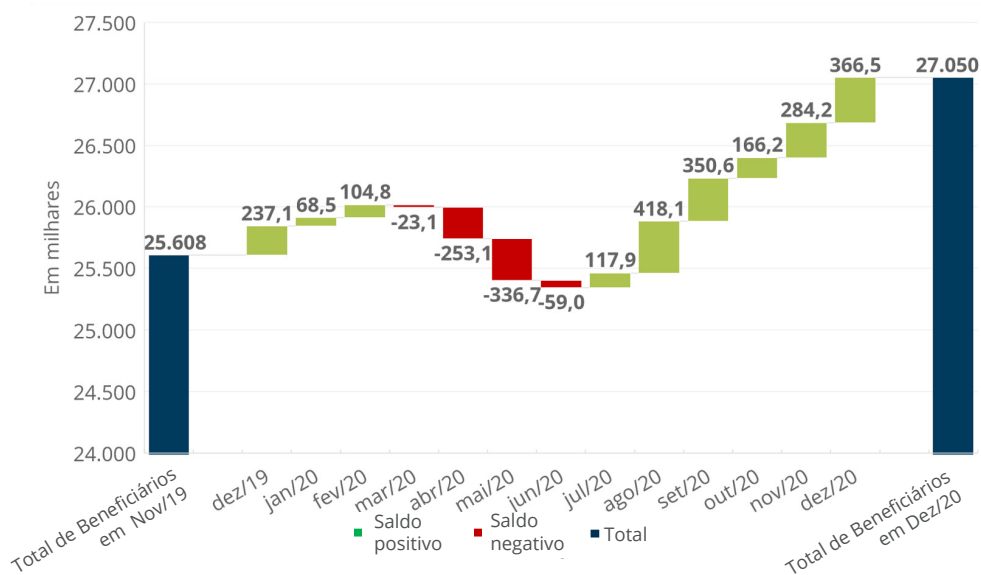
**BRASIL**

Tabela 20 - Quantidade de adesões, quantidade de cancelamentos, saldo e total de beneficiários vinculados a planos exclusivamente odontológicos. Brasil, Dezembro/2019 a Dezembro/2020.

MÊS	ADESÕES	CANCELAMENTOS	SALDO	TOTAL DE BENEFICIARIOS
dez/19	1.023.558	-786.472	237.086	25.845.543
jan/20	907.157	-838.689	68.468	25.914.011
fev/20	782.219	-677.394	104.825	26.018.836
mar/20	799.458	-822.580	-23.122	25.995.714
abr/20	900.668	-1.153.720	-253.052	25.742.662
mai/20	481.911	-818.624	-336.713	25.405.949
jun/20	675.359	-734.374	-59.015	25.346.934
jul/20	815.802	-697.913	117.889	25.464.823
ago/20	1.147.995	-729.918	418.077	25.882.900
set/20	1.019.359	-668.796	350.563	26.233.463
out/20	864.246	-698.031	166.215	26.399.678
nov/20	953.844	-669.689	284.155	26.683.833
dez/20	997.953	-631.473	366.480	27.050.313

Fonte: SIB/ANS/MS - 12/2020. Dados extraídos pelo IESS em 05/02/2021.

Gráfico 6 - Saldo mensal de Dezembro/2019 a Dezembro/2020 e total de beneficiários de planos exclusivamente odontológicos em Novembro/19 e Dezembro/20.



Fonte: SIB/ANS/MS - 12/2020. Dados extraídos pelo IESS em 05/02/2021.

Tabela 5 - Beneficiários de planos exclusivamente odontológicos por Estado e região. Brasil, Dezembro/2019, Setembro/2020 e Dezembro/2020.

REGIÃO	ESTADO	DEZ/19	SET/20	DEZ/20	VAR. TRIMESTRAL (SET/20 A DEZ/20)		VAR. ANUAL (DEZ/19 A DEZ/20)	
					N	%	N	%
CENTRO-OESTE	DF	592.194	620.038	626.399	6.361	1,0	34.205	5,8
	GO	659.369	647.962	692.238	44.276	6,8	32.869	5,0
	MS	144.961	151.543	155.164	3.621	2,4	10.203	7,0
	MT	220.509	224.876	226.765	1.889	0,8	6.256	2,8
	SUB-TOTAL	1.617.033	1.644.419	1.700.566	56.147	3,4	83.533	5,2
NORDESTE	AL	275.535	270.276	279.971	9.695	3,6	4.436	1,6
	BA	1.548.666	1.476.738	1.488.872	12.134	0,8	-59.794	-3,9
	CE	972.622	989.318	1.006.209	16.891	1,7	33.587	3,5
	MA	202.631	215.869	224.285	8.416	3,9	21.654	10,7
	PB	382.638	384.188	389.538	5.350	1,4	6.900	1,8
	PE	987.281	1.020.410	1.055.898	35.488	3,5	68.617	7,0
	PI	91.963	94.447	106.283	11.836	12,5	14.320	15,6
	RN	339.509	346.965	365.057	18.092	5,2	25.548	7,5
	SE	203.422	201.099	207.347	6.248	3,1	3.925	1,9
	SUB-TOTAL	5.004.267	4.999.310	5.123.460	124.150	2,5	119.193	2,4
NORTE	AC	15.636	15.836	16.477	641	4,0	841	5,4
	AM	446.834	462.371	482.312	19.941	4,3	35.478	7,9
	AP	45.249	47.232	49.873	2.641	5,6	4.624	10,2
	PA	436.776	453.616	470.827	17.211	3,8	34.051	7,8
	RO	105.348	109.914	124.690	14.776	13,4	19.342	18,4
	RR	11.301	12.073	12.633	560	4,6	1.332	11,8
	TO	126.971	113.487	115.327	1.840	1,6	-11.644	-9,2
	SUB-TOTAL	1.188.115	1.214.529	1.272.139	57.610	4,7	84.024	7,1
SUDESTE	ES	522.105	539.874	568.033	28.159	5,2	45.928	8,8
	MG	2.179.742	2.256.310	2.318.759	62.449	2,8	139.017	6,4
	RJ	3.477.587	3.348.689	3.452.237	103.548	3,1	-25.350	-0,7
	SP	9.190.238	9.563.094	9.846.954	283.860	3,0	656.716	7,1
	SUB-TOTAL	15.369.672	15.707.967	16.185.983	478.016	3,0	816.311	5,3
SUL	PR	1.303.746	1.311.304	1.356.519	45.215	3,4	52.773	4,0
	RS	786.744	784.712	796.805	12.093	1,5	10.061	1,3
	SC	539.722	556.298	600.472	44.174	7,9	60.750	11,3
	SUB-TOTAL	2.630.212	2.652.314	2.753.796	101.482	3,8	123.584	4,7
Não identificado		36.244	14.924	14.369	-555	-3,7	-21.875	-60,4
BRASIL		25.845.543	26.233.463	27.050.313	816.850	3,1	1.204.770	4,7

Fonte: SIB/ANS/MS - 12/2020. Dados extraídos pelo IESS em 05/02/2021.

POR REGIÃO DO BRASIL | **CENTRO-OESTE**

Tabela 22 - Beneficiários de planos exclusivamente odontológicos por modalidade das operadoras. Centro-Oeste, Dezembro/2019, Setembro/2020 e Dezembro/2020.

MODALIDADE DAS OPERADORAS	DEZ/19	SET/20	DEZ/20	VAR. TRIMESTRAL (SET/20 A DEZ/20)		VAR. ANUAL (DEZ/19 A DEZ/20)	
				N	%	N	%
Autogestão	5.209	5.081	5.010	-71	-1,4	-199	-3,8
Cooperativa médica	6.970	6.816	7.197	381	5,6	227	3,3
Cooperativa odontológica	288.298	274.975	280.654	5.679	2,1	-7.644	-2,7
Filantropia	11	11	11	0	0,0	0	0,0
Medicina de grupo	309.690	324.187	355.008	30.821	9,5	45.318	14,6
Odontologia de grupo	918.766	919.850	929.330	9.480	1,0	10.564	1,1
Seguradora especializada em saúde	88.089	113.499	123.356	9.857	8,7	35.267	40,0
TOTAL DE BENEFICIÁRIOS	1.617.033	1.644.419	1.700.566	56.147	3,4	83.533	5,2

Fonte: SIB/ANS/MS - 12/2020. Dados extraídos pelo IESS em 05/02/2021.

Tabela 23 - Beneficiários de planos exclusivamente odontológicos por tipo de contratação. Centro-Oeste, Dezembro/2020.

TIPO DE CONTRATAÇÃO	INDIVIDUAL OU FAMILIAR	TOTAL DE COLETIVOS*	COLETIVO EMPRESARIAL	COLETIVO POR ADESÃO	COLETIVO NÃO IDENTIFICADO	NÃO IDENTIFICADO
DF	73.253	553.129	352.127	201.002	0	17
GO	142.372	549.827	447.873	101.950	4	39
MS	17.663	137.501	127.623	9.878	0	0
MT	28.235	198.530	186.348	12.182	0	0
TOTAL DO CENTRO-OESTE	261.523	1.438.987	1.113.971	325.012	4	56

Fonte: SIB/ANS/MS - 12/2020. Dados extraídos pelo IESS em 05/02/2021. *Total de Coletivos é a soma de coletivo empresarial, coletivo por adesão e coletivo não identificado. O total de beneficiários de uma UF se refere a soma dos beneficiários em planos individuais/familiares, total de coletivos e os não identificados.

POR REGIÃO DO BRASIL | **NORDESTE**

Tabela 24 - Beneficiários de planos exclusivamente odontológicos por modalidade das operadoras. Nordeste, Dezembro/2019, Setembro/2020 e Dezembro/2020.

MODALIDADE DAS OPERADORAS	DEZ/19	SET/20	DEZ/20	VAR. TRIMESTRAL (SET/20 A DEZ/20)		VAR. ANUAL (DEZ/19 A DEZ/20)	
				N	%	N	%
Autogestão	5.824	5.865	6.156	291	5,0	332	5,7
Cooperativa médica	4.593	4.938	5.077	139	2,8	484	10,5
Cooperativa odontológica	381.023	383.184	384.007	823	0,2	2.984	0,8
Filantropia	25	20	19	-1	-5,0	-6	-24,0
Medicina de grupo	1.694.746	1.770.206	1.839.296	69.090	3,9	144.550	8,5
Odontologia de grupo	2.741.370	2.640.471	2.675.313	34.842	1,3	-66.057	-2,4
Seguradora especializada em saúde	176.686	194.626	213.592	18.966	9,7	36.906	20,9
TOTAL DE BENEFICIÁRIOS	5.004.267	4.999.310	5.123.460	124.150	2,5	119.193	2,4

Fonte: SIB/ANS/MS - 12/2020. Dados extraídos pelo IESS em 05/02/2021.

Tabela 25 - Beneficiários de planos exclusivamente odontológicos por tipo de contratação. Nordeste, Dezembro/2020.

TIPO DE CONTRATAÇÃO	INDIVIDUAL OU FAMILIAR	TOTAL DE COLETIVOS*	COLETIVO EMPRESARIAL	COLETIVO POR ADESÃO	COLETIVO NÃO IDENTIFICADO	NÃO IDENTIFICADO
AL	140.750	139.085	116.769	22.316	0	136
BA	432.126	1.056.486	978.008	78.477	1	260
CE	364.980	640.937	589.387	51.550	0	292
MA	73.170	151.046	141.793	9.091	162	69
PB	123.624	265.716	247.212	18.503	1	198
PE	307.949	747.190	628.509	118.681	0	759
PI	48.259	58.024	54.000	4.024	0	0
RN	148.326	216.541	176.810	39.731	0	190
SE	83.999	123.009	110.947	12.062	0	339
TOTAL DO NORDESTE	1.723.183	3.398.034	3.043.435	354.435	164	2.243

Fonte: SIB/ANS/MS - 12/2020. Dados extraídos pelo IESS em 05/02/2021. *Total de Coletivos é a soma de coletivo empresarial, coletivo por adesão e coletivo não identificado. O total de beneficiários de uma UF se refere a soma dos beneficiários em planos individuais/familiares, total de coletivos e os não identificados.

POR REGIÃO DO BRASIL | **NORTE**

Tabela 26 - Beneficiários de planos exclusivamente odontológicos por modalidade das operadoras. Norte, Dezembro/2019, Setembro/2020 e Dezembro/2020.

MODALIDADE DAS OPERADORAS	DEZ/19	SET/20	DEZ/20	VAR. TRIMESTRAL (SET/20 A DEZ/20)		VAR. ANUAL (DEZ/19 A DEZ/20)	
				N	%	N	%
Autogestão	1.260	1.517	1.893	376	24,8	633	50,2
Cooperativa médica	3.855	3.784	4.023	239	6,3	168	4,4
Cooperativa odontológica	252.849	246.176	249.096	2.920	1,2	-3.753	-1,5
Filantropia	7	14	11	-3	-21,4	4	57,1
Medicina de grupo	336.094	371.835	385.032	13.197	3,5	48.938	14,6
Odontologia de grupo	548.004	535.101	571.607	36.506	6,8	23.603	4,3
Seguradora especializada em saúde	46.046	56.102	60.477	4.375	7,8	14.431	31,3
TOTAL DE BENEFICIÁRIOS	1.188.115	1.214.529	1.272.139	57.610	4,7	84.024	7,1

Fonte: SIB/ANS/MS - 12/2020. Dados extraídos pelo IESS em 05/02/2021.

Tabela 27 - Beneficiários de planos exclusivamente odontológicos por tipo de contratação. Norte, Dezembro/2020.

TIPO DE CONTRATAÇÃO	INDIVIDUAL OU FAMILIAR	TOTAL DE COLETIVOS*	COLETIVO EMPRESARIAL	COLETIVO POR ADESÃO	COLETIVO NÃO IDENTIFICADO	NÃO IDENTIFICADO
AC	6.042	10.433	8.266	2.167	0	2
AM	107.241	375.045	353.997	21.048	0	26
AP	28.174	21.699	20.148	1.551	0	0
PA	188.371	282.330	234.406	47.920	4	126
RO	34.750	89.887	77.365	12.522	0	53
RR	5.366	7.267	5.919	1.348	0	0
TO	8.725	106.601	99.119	7.482	0	1
TOTAL DO NORTE	378.669	893.262	799.220	94.038	4	208

Fonte: SIB/ANS/MS - 12/2020. Dados extraídos pelo IESS em 05/02/2021. *Total de Coletivos é a soma de coletivo empresarial, coletivo por adesão e coletivo não identificado. O total de beneficiários de uma UF se refere a soma dos beneficiários em planos individuais/familiares, total de coletivos e os não identificados.



Tabela 28 - Beneficiários de planos exclusivamente odontológicos por modalidade das operadoras. Sudeste, Dezembro/2019, Setembro/2020 e Dezembro/2020.

MODALIDADE DAS OPERADORAS	DEZ/19	SET/20	DEZ/20	VAR. TRIMESTRAL (SET/20 A DEZ/20)		VAR. ANUAL (DEZ/19 A DEZ/20)	
				N	%	N	%
Autogestão	57.974	59.883	61.033	1.150	1,9	3.059	5,3
Cooperativa médica	383.089	404.856	403.706	-1.150	-0,3	20.617	5,4
Cooperativa odontológica	1.442.123	1.448.248	1.480.844	32.596	2,3	38.721	2,7
Filantropia	68.879	74.475	75.876	1.401	1,9	6.997	10,2
Medicina de grupo	4.506.439	5.051.707	5.219.693	167.986	3,3	713.254	15,8
Odontologia de grupo	7.547.945	6.945.694	7.097.796	152.102	2,2	-450.149	-6,0
Seguradora especializada em saúde	1.363.223	1.723.104	1.847.035	123.931	7,2	483.812	35,5
TOTAL DE BENEFICIÁRIOS	15.369.672	15.707.967	16.185.983	478.016	3,0	816.311	5,3

Fonte: SIB/ANS/MS - 12/2020. Dados extraídos pelo IESS em 05/02/2021.

Tabela 29 - Beneficiários de planos exclusivamente odontológicos por tipo de contratação. Sudeste, Dezembro/2020.

TIPO DE CONTRATAÇÃO	INDIVIDUAL OU FAMILIAR	TOTAL DE COLETIVOS*	COLETIVO EMPRESARIAL	COLETIVO POR ADESÃO	COLETIVO NÃO IDENTIFICADO	NÃO IDENTIFICADO
ES	53.600	513.544	424.785	88.756	3	889
MG	236.596	2.081.746	1.889.241	192.472	33	417
RJ	483.540	2.968.547	2.232.654	734.364	1.529	150
SP	960.158	8.883.012	8.016.950	866.057	5	3.784
TOTAL DO SUDESTE	1.733.894	14.446.849	12.563.630	1.881.649	1.570	5.240

Fonte: SIB/ANS/MS - 12/2020. Dados extraídos pelo IESS em 05/02/2021. *Total de Coletivos é a soma de coletivo empresarial, coletivo por adesão e coletivo não identificado. O total de beneficiários de uma UF se refere a soma dos beneficiários em planos individuais/familiares, total de coletivos e os não identificados.

POR REGIÃO DO BRASIL | **SUL**

Tabela 30 - Beneficiários de planos exclusivamente odontológicos por modalidade das operadoras. Sul, Dezembro/2019, Setembro/2020 e Dezembro/2020.

MODALIDADE DAS OPERADORAS	DEZ/19	SET/20	DEZ/20	VAR. TRIMESTRAL (SET/20 A DEZ/20)		VAR. ANUAL (DEZ/19 A DEZ/20)	
				N	%	N	%
Autogestão	15.288	13.640	13.390	-250	-1,8	-1.898	-12,4
Cooperativa médica	99.987	100.622	100.127	-495	-0,5	140	0,1
Cooperativa odontológica	931.898	956.555	982.254	25.699	2,7	50.356	5,4
Filantropia	30.678	30.489	30.046	-443	-1,5	-632	-2,1
Medicina de grupo	307.631	311.845	345.643	33.798	10,8	38.012	12,4
Odontologia de grupo	1.115.777	1.089.614	1.116.408	26.794	2,5	631	0,1
Seguradora especializada em saúde	128.953	149.549	165.928	16.379	11,0	36.975	28,7
TOTAL DE BENEFICIÁRIOS	2.630.212	2.652.314	2.753.796	101.482	3,8	123.584	4,7

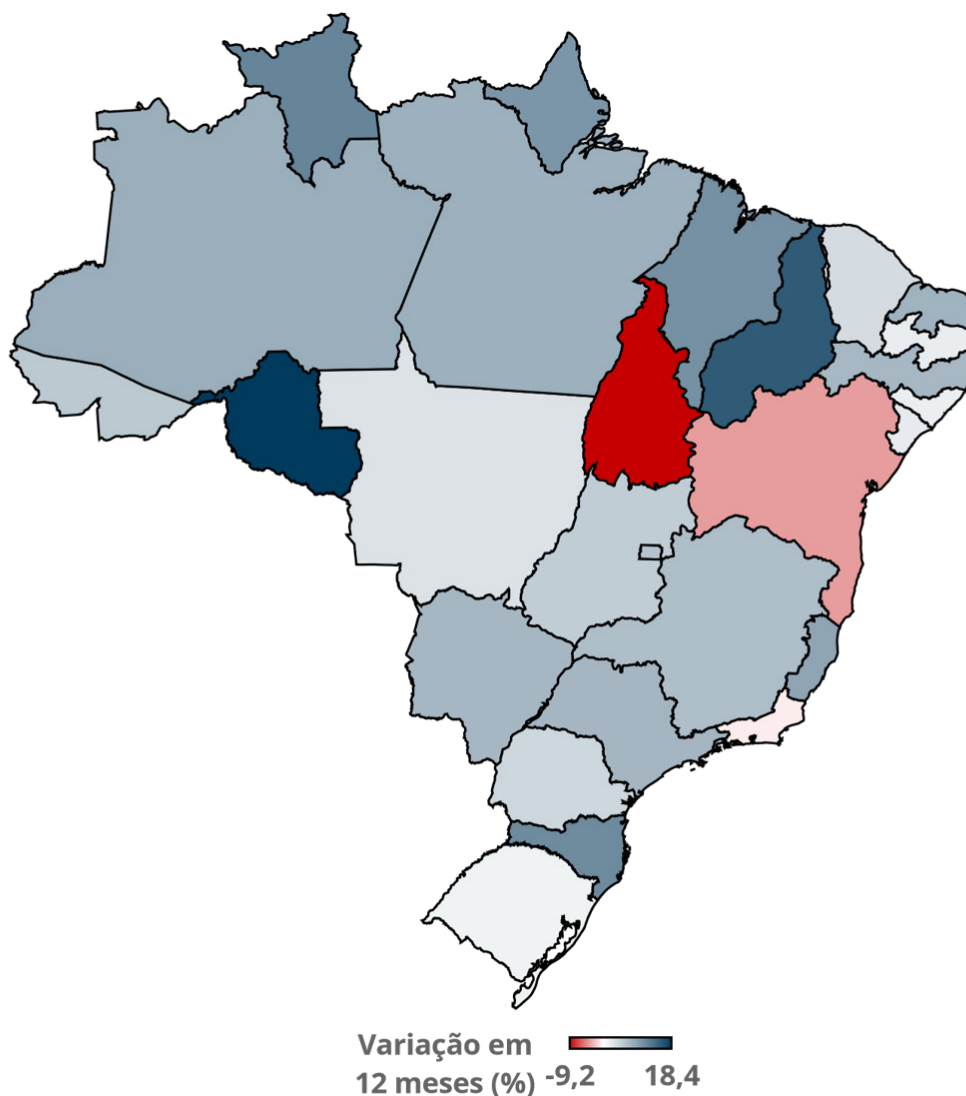
Fonte: SIB/ANS/MS - 12/2020. Dados extraídos pelo IESS em 05/02/2021.

Tabela 31 - Beneficiários de planos exclusivamente odontológicos por tipo de contratação. Sul, Dezembro/2020.

TIPO DE CONTRATAÇÃO	INDIVIDUAL OU FAMILIAR	TOTAL DE COLETIVOS*	COLETIVO EMPRESARIAL	COLETIVO POR ADESÃO	COLETIVO NÃO IDENTIFICADO	NÃO IDENTIFICADO
PR	283.978	1.072.521	1.010.775	61.746	0	20
RS	73.966	722.344	604.879	117.465	0	495
SC	79.030	521.442	483.420	38.022	0	0
TOTAL DO SUL	436.974	2.316.307	2.099.074	217.233	0	515

Fonte: SIB/ANS/MS - 12/2020. Dados extraídos pelo IESS em 05/02/2021. *Total de Coletivos é a soma de coletivo empresarial, coletivo por adesão e coletivo não identificado. O total de beneficiários de uma UF se refere a soma dos beneficiários em planos individuais/familiares, total de coletivos e os não identificados.

Mapa 3 - Variação percentual do número de beneficiários de planos exclusivamente odontológicos entre Dezembro/2019 e Dezembro/2020.



Fonte: SIB/ANS/MS - 12/2020 e IBGE. Dados extraídos pelo IESS em 05/02/2021.

Em números absolutos



A maior queda ocorreu na **Bahia**, cuja **perda foi de 59.794 beneficiários** entre Dezembro de 2019 e Dezembro de 2020.



O **Estado de São Paulo** apresentou o maior crescimento, **aumentou em 656.716 beneficiários** no mesmo período.

Tabela 32 - Taxa de cobertura (%) de planos exclusivamente odontológicos segundo região e Estado. Brasil, Dezembro/2019, Setembro/2020 e Dezembro/2020.

REGIÃO	ESTADO	TAXA DE COBERTURA (%)		
		DEZ/19	SET/20	DEZ/20
CENTRO-OESTE	DF	18,6	19,2	19,3
	GO	9,5	9,2	9,8
	MS	5,2	5,4	5,5
	MT	6,4	6,5	6,5
	SUB-TOTAL	10,4	10,4	10,8
NORDESTE	AL	8,1	7,9	8,2
	BA	10,0	9,5	9,6
	CE	10,6	10,8	10,9
	MA	2,9	3,0	3,1
	PB	9,4	9,4	9,5
	PE	10,3	10,6	10,9
	PI	2,8	2,9	3,3
	RN	9,5	9,6	10,1
	SE	8,7	8,5	8,8
	SUB-TOTAL	8,8	8,8	9,0
NORTE	AC	1,8	1,8	1,9
	AM	10,6	10,9	11,3
	AP	5,4	5,6	5,9
	PA	5,1	5,2	5,4
	RO	5,7	5,9	6,7
	RR	2,1	2,2	2,3
	TO	8,0	7,1	7,2
	SUB-TOTAL	6,7	6,8	7,1
SUDESTE	ES	12,7	13,0	13,7
	MG	10,2	10,5	10,8
	RJ	20,6	19,7	20,3
	SP	20,0	20,7	21,3
	SUB-TOTAL	17,8	18,1	18,7
SUL	PR	11,3	11,4	11,7
	RS	6,9	6,9	7,0
	SC	7,5	7,6	8,2
	SUB-TOTAL	9,0	9,0	9,3
BRASIL	12,2	12,4	12,7	

Fonte: SIB/ANS/MS - 12/2020 e IBGE. Dados extraídos pelo IESS em 05/02/2021.

Nota: para o cálculo da população, utilizou-se a projeção das populações mensais para o 1º dia de cada mês do IBGE (Período 2000-2030, Revisão 2018). Desse modo, é possível encontrar valores divergentes divulgados pela ANS.

Mapa 4 - Taxa de cobertura (%) dos planos exclusivamente odontológicos por Estado em Dezembro/2020.



Fonte: SIB/ANS/MS - 12/2020 e IBGE. Dados extraídos pelo IESS em 05/02/2021.

Nota: para o cálculo da população, utilizou-se a projeção das populações mensais para o 1º dia de cada mês do IBGE (Período 2000-2030, Revisão 2018). Desse modo, é possível encontrar valores das taxas de cobertura divergentes daqueles divulgados pela ANS

Taxa de cobertura regional

- Norte: **7,1%**
- Nordeste: **9,0%**
- Centro-Oeste: **10,8%**
- Sudeste: **18,7%**
- Sul: **9,3%**
- **Brasil: 12,7%**

Fontes

- ANS. Sala de situação: <http://www.ans.gov.br/perfil-do-setor/dados-e-indicadores-do-setor/sala-de-situacao>. Dados extraídos dia: 05/02/2021.
- IBGE. Projeção das populações mensais do Brasil: 2000 - 2030. http://www.ibge.gov.br/home/estatistica/populacao/projecao_da_populacao/2013/default_tab.shtm.

Notas Técnicas

- Ao citar o termo beneficiário, o IESS reconhece a nota técnica da ANS/Tabnet: “um beneficiário pode possuir mais de um plano e assim constar no sistema tantas vezes quantos forem os vínculos que possuir com planos privados de assistência à saúde.” (Disponível em: http://www.ans.gov.br/anstabnet/notas_beneficiario.htm).
- Os dados estão sujeitos a revisão pela Agência Nacional de Saúde Suplementar (ANS) ou qualquer outra fonte citada. Por tal motivo, o IESS coloca a data de extração e elaboração dos dados apresentados.
- Para o cálculo da taxa de cobertura, dividiu-se o número de beneficiários pela projeção das populações mensais para o 1º dia de cada mês do IBGE (Período 2000-2030, Revisão 2018). Desse modo, é possível encontrar valores das taxas de cobertura divergentes daqueles divulgados pela ANS, a qual divulga os dados baseados na população brasileira de 2012.

Equipe

- Superintendente Executivo **JOSÉ CECHIN**
- Pesquisadora **AMANDA REIS A. SILVA**
- Pesquisador **BRUNO MINAMI**
- Pesquisadora **NATALIA LARA**

Projeto Gráfico: Daniela Jardim & Rene Bueno
Ilustrações: Macrovector / Freepik

IESS

***INSTITUTO DE ESTUDOS
DE SAÚDE SUPLEMENTAR***

Rua Joaquim Floriano 1052 • conj. 42
CEP 04534 004 • Itaim • São Paulo/SP

(11) 3706.9747

contato@iess.org.br

[**www.iess.org.br**](http://www.iess.org.br)