

# Nota de ACOMPANHAMENTO DE **BENEFICIÁRIOS**



# Sumário Executivo

## PLANOS DE SAÚDE MÉDICO-HOSPITALARES

- Número de beneficiários (Set/20): **47.118.643**;
- Variação do número de beneficiários no período de:
  - » Jun/20 a Set/20 (3 meses): **0,8%, 379.004 vínculos a mais**;
  - » Set/19 a Set/20 (12 meses): **0,3%, 124.622 vínculos a mais**.
- Taxa de cobertura nacional (Set/20): **22,2%\***;

## PLANOS DE SAÚDE EXCLUSIVAMENTE ODONTOLÓGICOS

- Número de beneficiários (Set/20): **26.030.342**;
- Variação do número de beneficiários no período de:
  - » Jun/20 a Set/20 (3 meses): **2,9%, 733.117 vínculos a mais**;
  - » Set/19 a Set/20 (12 meses): **3,5%, 874.488 vínculos a mais**.
- Taxa de cobertura nacional (Set/20): **12,3%\***.

**\*Nota técnica:** para o cálculo da taxa de cobertura, utilizou-se a projeção das populações mensais para o 1º dia de cada mês publicado pelo IBGE (Período 2000-2030, Revisão 2018). Desse modo, é possível encontrar valores das taxas de cobertura divergentes daqueles divulgados pela ANS.



**BRASIL**

**Tabela 1 - Beneficiários de planos médico-hospitalares por modalidade das operadoras. Brasil, Setembro/2019, Junho/2020 e Setembro/2020.**

MODALIDADE DAS OPERADORAS	SET/19	JUN/20	SET/20	VAR. TRIMESTRAL (JUN/20 A SET/20)		VAR. ANUAL (SET/19 A SET/20)	
				N	%	N	%
Autogestão	4.510.644	4.289.699	4.256.090	-33.609	-0,8	-254.554	-5,6
Cooperativa médica	17.150.172	17.184.940	17.262.993	78.053	0,5	112.821	0,7
Filantropia	899.965	902.067	911.125	9.058	1,0	11.160	1,2
Medicina de grupo	18.365.926	18.259.067	18.619.424	360.357	2,0	253.498	1,4
Seguradora especializada em saúde	6.067.314	6.103.866	6.069.011	-34.855	-0,6	1.697	0,0
<b>TOTAL DE BENEFICIÁRIOS</b>	<b>46.994.021</b>	<b>46.739.639</b>	<b>47.118.643</b>	<b>379.004</b>	<b>0,8</b>	<b>124.622</b>	<b>0,3</b>

Fonte: SIB/ANS/MS - 09/2020. Dados extraídos pelo IESS em 05/11/2020.

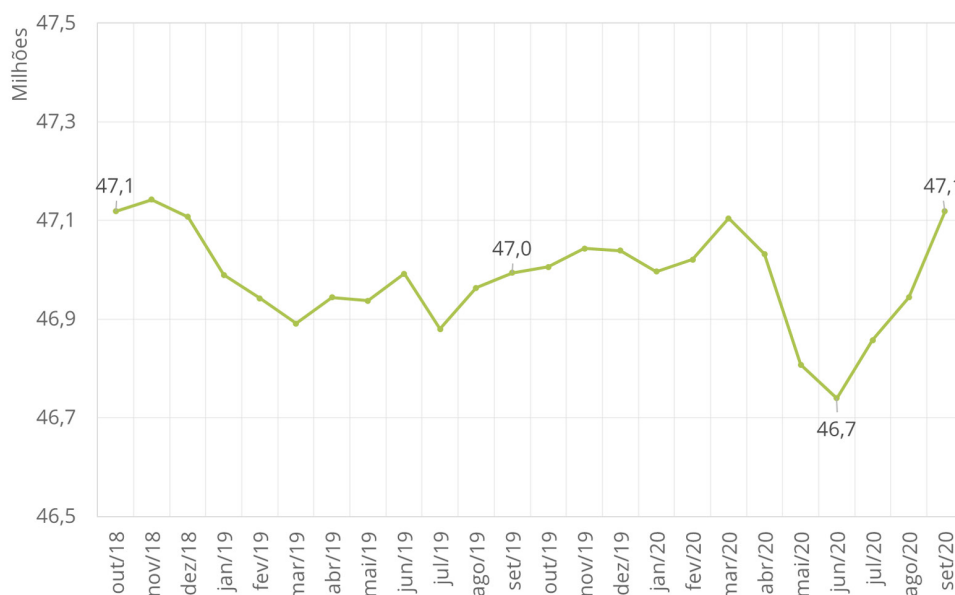


**47,1 milhões**  
de beneficiários em  
**Setembro/2020**



**Alta de 0,3%**  
**em 12 meses**  
de beneficiários  
(Setembro/2020)

**Gráfico 1 - Evolução dos beneficiários de planos médico-hospitalares (Outubro/2018 a Setembro/2020).**



Fonte: SIB/ANS/MS - 09/2020. Dados extraídos pelo IESS em 05/11/2020.

**BRASIL**

**Tabela 2 - Beneficiários de planos médico-hospitalares por tipo de contratação. Brasil, Setembro/2019, Junho/2020 e Setembro/2020.**

TIPO DE CONTRATAÇÃO	SET/19	JUN/20	SET/20	VAR. TRIMESTRAL (JUN/20 A SET/20)		VAR. ANUAL (SET/19 A SET/20)	
				N	%	N	%
Individual ou familiar	9.018.155	8.938.746	8.999.098	60.352	0,7	-19.057	-0,2
<b>Total de coletivos</b>	<b>37.885.225</b>	<b>37.717.908</b>	<b>38.038.804</b>	<b>320.896</b>	<b>0,9</b>	<b>153.579</b>	<b>0,4</b>
Coletivo empresarial	31.753.065	31.509.895	31.800.992	291.097	0,9	47.927	0,2
Coletivo por adesão	6.131.558	6.207.423	6.237.227	29.804	0,5	105.669	1,7
Coletivo não identificado	602	590	585	-5	-0,8	-17	-2,8
Não informado	90.641	82.985	80.741	-2.244	-2,7	-9.900	-10,9
<b>TOTAL DE BENEFICIÁRIOS</b>	<b>46.994.021</b>	<b>46.739.639</b>	<b>47.118.643</b>	<b>379.004</b>	<b>0,8</b>	<b>124.622</b>	<b>0,3</b>

Fonte: SIB/ANS/MS - 09/2020. Dados extraídos pelo IESS em 05/11/2020.

**Gráfico 2 - Proporção de beneficiários de planos médico-hospitalares por tipo de plano coletivo. Brasil, Setembro/2020.**



Em Setembro de 2020, **38,0 milhões (80,7%)** de beneficiários de planos médico-hospitalares possuíam um **plano coletivo**. Desses, 83,6% eram do tipo coletivo empresarial e 16,4% do tipo coletivo por adesão.

Fonte: SIB/ANS/MS - 09/2020. Dados extraídos pelo IESS em 05/11/2020.

**Tabela 3 - Beneficiários de planos médico-hospitalares por faixa etária. Brasil, Setembro/2019, Junho/2020 e Setembro/2020.**

FAIXA ETÁRIA	SET/19	JUN/20	SET/20	VAR. TRIMESTRAL (JUN/20 A SET/20)		VAR. ANUAL (SET/19 A SET/20)	
				N	%	N	%
0 a 18 anos	11.245.680	11.121.618	11.196.587	74.969	0,7	-49.093	-0,4
19 a 58 anos	28.717.950	28.497.310	28.750.207	252.897	0,9	32.257	0,1
59 anos ou mais	7.029.828	7.120.185	7.171.358	51.173	0,7	141.530	2,0
<b>TOTAL DE BENEFICIÁRIOS</b>	<b>46.994.021</b>	<b>46.739.639</b>	<b>47.118.643</b>	<b>379.004</b>	<b>0,8</b>	<b>124.622</b>	<b>0,3</b>

Fonte: SIB/ANS/MS - 09/2020. Dados extraídos pelo IESS em 05/11/2020.



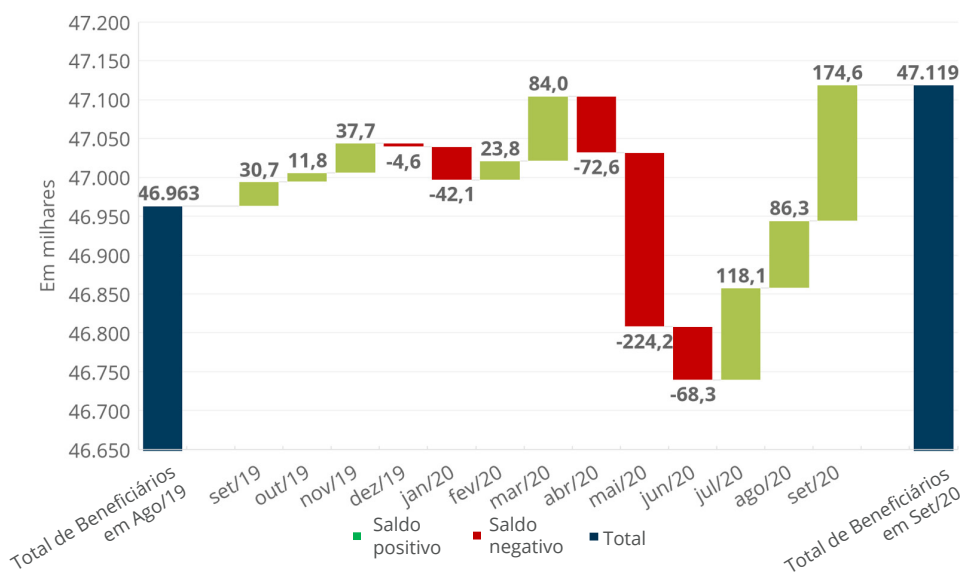
**BRASIL**

**Tabela 4 - Quantidade de adesões, quantidade de cancelamentos, saldo e total de beneficiários vinculados a planos médico-hospitalares. Brasil, Setembro/2019 a Setembro/2020.**

MÊS	ADESÕES	CANCELAMENTOS	SALDO	TOTAL DE BENEFICIÁRIOS
set/19	1.239.162	-1.208.432	30.730	46.994.021
out/19	1.188.794	-1.176.964	11.830	47.005.851
nov/19	1.129.332	-1.091.589	37.743	47.043.594
dez/19	1.103.428	-1.108.010	-4.582	47.039.012
jan/20	1.056.849	-1.098.939	-42.090	46.996.922
fev/20	1.087.577	-1.063.811	23.766	47.020.688
mar/20	1.612.954	-1.528.964	83.990	47.104.678
abr/20	926.314	-998.905	-72.591	47.032.087
mai/20	775.713	-999.880	-224.167	46.807.920
jun/20	870.681	-938.962	-68.281	46.739.639
jul/20	1.137.474	-1.019.380	118.094	46.857.733
ago/20	1.042.835	-956.556	86.279	46.944.012
set/20	1.120.739	-946.108	174.631	47.118.643

Fonte: SIB/ANS/MS - 09/2020. Dados extraídos pelo IESS em 05/11/2020.

**Gráfico 3 - Saldo mensal de Setembro/2019 a Setembro/2020 e total de beneficiários de planos médico-hospitalares em Agosto/19 e Setembro/20.**



Fonte: SIB/ANS/MS - 09/2020. Dados extraídos pelo IESS em 05/11/2020.

**Tabela 5 - Beneficiários de planos médico-hospitalares por Estado e região. Brasil, Setembro/2019, Junho/2020 e Setembro/2020.**

REGIÃO	ESTADO	SET/19	JUN/20	SET/20	VAR. TRIMESTRAL (JUN/20 A SET/20)		VAR. ANUAL (SET/19 A SET/20)	
					N	%	N	%
CENTRO-OESTE	DF	893.321	909.172	915.448	6.276	0,7	22.127	2,5
	GO	1.145.279	1.148.875	1.177.772	28.897	2,5	32.493	2,8
	MS	604.006	593.243	599.215	5.972	1,0	-4.791	-0,8
	MT	576.023	585.812	595.334	9.522	1,6	19.311	3,4
	<b>SUB-TOTAL</b>	<b>3.218.629</b>	<b>3.237.102</b>	<b>3.287.769</b>	<b>50.667</b>	<b>1,6</b>	<b>69.140</b>	<b>2,1</b>
NORDESTE	AL	365.552	362.762	363.781	1.019	0,3	-1.771	-0,5
	BA	1.582.875	1.555.851	1.548.464	-7.387	-0,5	-34.411	-2,2
	CE	1.258.084	1.241.932	1.237.551	-4.381	-0,4	-20.533	-1,6
	MA	468.379	474.307	477.974	3.667	0,8	9.595	2,0
	PB	410.486	416.095	420.828	4.733	1,1	10.342	2,5
	PE	1.330.228	1.330.250	1.330.373	123	0,0	145	0,0
	PI	323.965	331.959	337.824	5.865	1,8	13.859	4,3
	RN	503.114	507.048	512.799	5.751	1,1	9.685	1,9
	SE	313.821	311.920	310.745	-1.175	-0,4	-3.076	-1,0
<b>SUB-TOTAL</b>	<b>6.556.504</b>	<b>6.532.124</b>	<b>6.540.339</b>	<b>8.215</b>	<b>0,1</b>	<b>-16.165</b>	<b>-0,2</b>	
NORTE	AC	41.659	42.459	42.399	-60	-0,1	740	1,8
	AM	517.475	517.432	526.350	8.918	1,7	8.875	1,7
	AP	66.861	63.646	61.053	-2.593	-4,1	-5.808	-8,7
	PA	767.923	768.334	784.870	16.536	2,2	16.947	2,2
	RO	150.260	149.981	152.354	2.373	1,6	2.094	1,4
	RR	29.710	29.574	29.410	-164	-0,6	-300	-1,0
	TO	109.011	110.616	110.452	-164	-0,1	1.441	1,3
	<b>SUB-TOTAL</b>	<b>1.682.899</b>	<b>1.682.042</b>	<b>1.706.888</b>	<b>24.846</b>	<b>1,5</b>	<b>23.989</b>	<b>1,4</b>
SUDESTE	ES	1.102.328	1.101.900	1.121.039	19.139	1,7	18.711	1,7
	MG	5.035.109	5.001.149	5.153.472	152.323	3,0	118.363	2,4
	RJ	5.358.489	5.294.946	5.309.780	14.834	0,3	-48.709	-0,9
	SP	17.147.054	17.061.281	17.162.775	101.494	0,6	15.721	0,1
	<b>SUB-TOTAL</b>	<b>28.642.980</b>	<b>28.459.276</b>	<b>28.747.066</b>	<b>287.790</b>	<b>1,0</b>	<b>104.086</b>	<b>0,4</b>
SUL	PR	2.847.877	2.841.953	2.853.074	11.121	0,4	5.197	0,2
	RS	2.540.077	2.513.288	2.510.769	-2.519	-0,1	-29.308	-1,2
	SC	1.478.709	1.449.310	1.448.248	-1.062	-0,1	-30.461	-2,1
	<b>SUB-TOTAL</b>	<b>6.866.663</b>	<b>6.804.551</b>	<b>6.812.091</b>	<b>7.540</b>	<b>0,1</b>	<b>-54.572</b>	<b>-0,8</b>
<b>Não identificado</b>		26.346	24.544	24.490	-54	-0,2	-1.856	-7,0
<b>BRASIL</b>		<b>46.994.021</b>	<b>46.739.639</b>	<b>47.118.643</b>	<b>379.004</b>	<b>0,8</b>	<b>124.622</b>	<b>0,3</b>

Fonte: SIB/ANS/MS - 09/2020. Dados extraídos pelo IESS em 05/11/2020.

POR REGIÃO DO BRASIL | **CENTRO-OESTE****Tabela 6 - Beneficiários de planos médico-hospitalares por modalidade das operadoras. Centro-Oeste, Setembro/2019, Junho/2020 e Setembro/2020.**

MODALIDADE DAS OPERADORAS	SET/19	JUN/20	SET/20	VAR. TRIMESTRAL (JUN/20 A SET/20)		VAR. ANUAL (SET/19 A SET/20)	
				N	%	N	%
Autogestão	660.074	621.699	619.512	-2.187	-0,4	-40.562	-6,1
Cooperativa médica	1.434.087	1.490.560	1.509.195	18.635	1,3	75.108	5,2
Filantropia	843	690	636	-54	-7,8	-207	-24,6
Medicina de grupo	798.347	783.766	801.171	17.405	2,2	2.824	0,4
Seguradora especializada em saúde	325.278	340.387	357.255	16.868	5,0	31.977	9,8
<b>TOTAL DE BENEFICIÁRIOS</b>	<b>3.218.629</b>	<b>3.237.102</b>	<b>3.287.769</b>	<b>50.667</b>	<b>1,6</b>	<b>69.140</b>	<b>2,1</b>

Fonte: SIB/ANS/MS - 09/2020. Dados extraídos pelo IESS em 05/11/2020.

**Tabela 7 - Beneficiários de planos médico-hospitalares por tipo de contratação. Centro-Oeste, Setembro/2020.**

TIPO DE CONTRATAÇÃO	INDIVIDUAL OU FAMILIAR	TOTAL DE COLETIVOS*	COLETIVO EMPRESARIAL	COLETIVO POR ADESÃO	COLETIVO NÃO IDENTIFICADO	NÃO IDENTIFICADO
DF	24.060	888.908	666.128	222.780	0	2.480
GO	349.895	827.117	738.032	89.085	0	760
MS	69.267	529.727	468.137	61.590	0	221
MT	86.173	508.676	417.877	90.799	0	485
<b>TOTAL DO CENTRO-OESTE</b>	<b>529.395</b>	<b>2.754.428</b>	<b>2.290.174</b>	<b>464.254</b>	<b>0</b>	<b>3.946</b>

Fonte: SIB/ANS/MS - 09/2020. Dados extraídos pelo IESS em 05/11/2020. \*Total de Coletivos é a soma de coletivo empresarial, coletivo por adesão e coletivo não identificado. O total de beneficiários de uma UF se refere a soma dos beneficiários em planos individuais/familiares, total de coletivos e os não identificados.

POR REGIÃO DO BRASIL | **NORDESTE****Tabela 8 - Beneficiários de planos médico-hospitalares por modalidade das operadoras. Nordeste, Setembro/2019, Junho/2020 e Setembro/2020.**

MODALIDADE DAS OPERADORAS	SET/19	JUN/20	SET/20	VAR. TRIMESTRAL (JUN/20 A SET/20)		VAR. ANUAL (SET/19 A SET/20)	
				N	%	N	%
Autogestão	768.971	720.872	713.986	-6.886	-1,0	-54.985	-7,2
Cooperativa médica	2.086.148	2.107.395	2.123.331	15.936	0,8	37.183	1,8
Filantropia	17.593	19.127	19.864	737	3,9	2.271	12,9
Medicina de grupo	2.891.819	2.887.681	2.901.928	14.247	0,5	10.109	0,3
Seguradora especializada em saúde	791.973	797.049	781.230	-15.819	-2,0	-10.743	-1,4
<b>TOTAL DE BENEFICIÁRIOS</b>	<b>6.556.504</b>	<b>6.532.124</b>	<b>6.540.339</b>	<b>8.215</b>	<b>0,1</b>	<b>-16.165</b>	<b>-0,2</b>

Fonte: SIB/ANS/MS - 09/2020. Dados extraídos pelo IESS em 05/11/2020.

**Tabela 9 - Beneficiários de planos médico-hospitalares por tipo de contratação. Nordeste, Setembro/2020.**

TIPO DE CONTRATAÇÃO	INDIVIDUAL OU FAMILIAR	TOTAL DE COLETIVOS*	COLETIVO EMPRESARIAL	COLETIVO POR ADESÃO	COLETIVO NÃO IDENTIFICADO	NÃO IDENTIFICADO
AL	124.032	238.799	174.334	64.465	0	950
BA	263.972	1.282.990	1.165.501	117.489	0	1.502
CE	354.776	881.985	729.778	152.197	10	790
MA	114.803	357.210	323.683	33.526	1	5.961
PB	122.815	297.724	226.656	71.010	58	289
PE	362.936	961.391	735.995	225.394	2	6.046
PI	158.870	178.699	143.649	35.046	4	255
RN	159.194	353.361	285.621	67.736	4	244
SE	96.973	213.577	180.541	33.036	0	195
<b>TOTAL DO NORDESTE</b>	<b>1.758.371</b>	<b>4.765.736</b>	<b>3.965.758</b>	<b>799.899</b>	<b>79</b>	<b>16.232</b>

Fonte: SIB/ANS/MS - 09/2020. Dados extraídos pelo IESS em 05/11/2020. \*Total de Coletivos é a soma de coletivo empresarial, coletivo por adesão e coletivo não identificado. O total de beneficiários de uma UF se refere a soma dos beneficiários em planos individuais/familiares, total de coletivos e os não identificados.



POR REGIÃO DO BRASIL | **NORTE****Tabela 10 - Beneficiários de planos médico-hospitalares por modalidade das operadoras. Norte, Setembro/2019, Junho/2020 e Setembro/2020.**

MODALIDADE DAS OPERADORAS	SET/19	JUN/20	SET/20	VAR. TRIMESTRAL (JUN/20 A SET/20)		VAR. ANUAL (SET/19 A SET/20)	
				N	%	N	%
Autogestão	213.323	194.470	191.755	-2.715	-1,4	-21.568	-10,1
Cooperativa médica	700.173	698.255	703.898	5.643	0,8	3.725	0,5
Filantropia	29.207	28.305	28.581	276	1,0	-626	-2,1
Medicina de grupo	578.563	594.305	613.599	19.294	3,2	35.036	6,1
Seguradora especializada em saúde	161.633	166.707	169.055	2.348	1,4	7.422	4,6
<b>TOTAL DE BENEFICIÁRIOS</b>	<b>1.682.899</b>	<b>1.682.042</b>	<b>1.706.888</b>	<b>24.846</b>	<b>1,5</b>	<b>23.989</b>	<b>1,4</b>

Fonte: SIB/ANS/MS - 09/2020. Dados extraídos pelo IESS em 05/11/2020.

**Tabela 11 - Beneficiários de planos médico-hospitalares por tipo de contratação. Norte, Setembro/2020.**

TIPO DE CONTRATAÇÃO	INDIVIDUAL OU FAMILIAR	TOTAL DE COLETIVOS*	COLETIVO EMPRESARIAL	COLETIVO POR ADESÃO	COLETIVO NÃO IDENTIFICADO	NÃO IDENTIFICADO
AC	9.450	32.694	19.000	13.694	0	255
AM	53.607	469.727	419.637	50.090	0	3.016
AP	15.363	45.268	41.999	3.269	0	422
PA	260.387	523.091	453.858	69.233	0	1.392
RO	22.572	129.354	71.067	58.287	0	428
RR	6.614	22.686	20.185	2.501	0	110
TO	9.709	100.385	72.599	27.786	0	358
<b>TOTAL DO NORTE</b>	<b>377.702</b>	<b>1.323.205</b>	<b>1.098.345</b>	<b>224.860</b>	<b>0</b>	<b>5.981</b>

Fonte: SIB/ANS/MS - 09/2020. Dados extraídos pelo IESS em 05/11/2020. \*Total de Coletivos é a soma de coletivo empresarial, coletivo por adesão e coletivo não identificado. O total de beneficiários de uma UF se refere a soma dos beneficiários em planos individuais/familiares, total de coletivos e os não identificados.

POR REGIÃO DO BRASIL | **SUDESTE****Tabela 12 - Beneficiários de planos médico-hospitalares por modalidade das operadoras. Sudeste, Setembro/2019, Junho/2020 e Setembro/2020.**

MODALIDADE DAS OPERADORAS	SET/19	JUN/20	SET/20	VAR. TRIMESTRAL (JUN/20 A SET/20)		VAR. ANUAL (SET/19 A SET/20)	
				N	%	N	%
Autogestão	2.109.081	2.018.798	2.004.117	-14.681	-0,7	-104.964	-5,0
Cooperativa médica	8.943.527	8.866.906	8.904.762	37.856	0,4	-38.765	-0,4
Filantropia	638.745	640.269	645.383	5.114	0,8	6.638	1,0
Medicina de grupo	12.498.651	12.477.214	12.778.217	301.003	2,4	279.566	2,2
Seguradora especializada em saúde	4.452.976	4.456.089	4.414.587	-41.502	-0,9	-38.389	-0,9
<b>TOTAL DE BENEFICIÁRIOS</b>	<b>28.642.980</b>	<b>28.459.276</b>	<b>28.747.066</b>	<b>287.790</b>	<b>1,0</b>	<b>104.086</b>	<b>0,4</b>

Fonte: SIB/ANS/MS - 09/2020. Dados extraídos pelo IESS em 05/11/2020.

**Tabela 13 - Beneficiários de planos médico-hospitalares por tipo de contratação. Sudeste, Setembro/2020.**

TIPO DE CONTRATAÇÃO	INDIVIDUAL OU FAMILIAR	TOTAL DE COLETIVOS*	COLETIVO EMPRESARIAL	COLETIVO POR ADESÃO	COLETIVO NÃO IDENTIFICADO	NÃO IDENTIFICADO
ES	125.357	990.818	812.046	178.772	0	4.864
MG	677.170	4.463.011	3.618.167	844.839	5	13.291
RJ	915.312	4.386.887	3.385.873	1.001.013	1	7.581
SP	3.352.892	13.785.078	12.077.776	1.706.817	485	24.805
<b>TOTAL DO SUDESTE</b>	<b>5.070.731</b>	<b>23.625.794</b>	<b>19.893.862</b>	<b>3.731.441</b>	<b>491</b>	<b>50.541</b>

Fonte: SIB/ANS/MS - 09/2020. Dados extraídos pelo IESS em 05/11/2020. \*Total de Coletivos é a soma de coletivo empresarial, coletivo por adesão e coletivo não identificado. O total de beneficiários de uma UF se refere a soma dos beneficiários em planos individuais/familiares, total de coletivos e os não identificados.

POR REGIÃO DO BRASIL | **SUL****Tabela 14 - Beneficiários de planos médico-hospitalares por modalidade das operadoras. Sul, Setembro/2019, Junho/2020 e Setembro/2020.**

MODALIDADE DAS OPERADORAS	SET/19	JUN/20	SET/20	VAR. TRIMESTRAL (JUN/20 A SET/20)		VAR. ANUAL (SET/19 A SET/20)	
				N	%	N	%
Autogestão	751.839	727.855	720.732	-7.123	-1,0	-31.107	-4,1
Cooperativa médica	3.980.469	4.015.100	4.014.750	-350	0,0	34.281	0,9
Filantropia	213.164	213.299	216.274	2.975	1,4	3.110	1,5
Medicina de grupo	1.586.738	1.505.620	1.514.407	8.787	0,6	-72.331	-4,6
Seguradora especializada em saúde	334.453	342.677	345.928	3.251	0,9	11.475	3,4
<b>TOTAL DE BENEFICIÁRIOS</b>	<b>6.866.663</b>	<b>6.804.551</b>	<b>6.812.091</b>	<b>7.540</b>	<b>0,1</b>	<b>-54.572</b>	<b>-0,8</b>

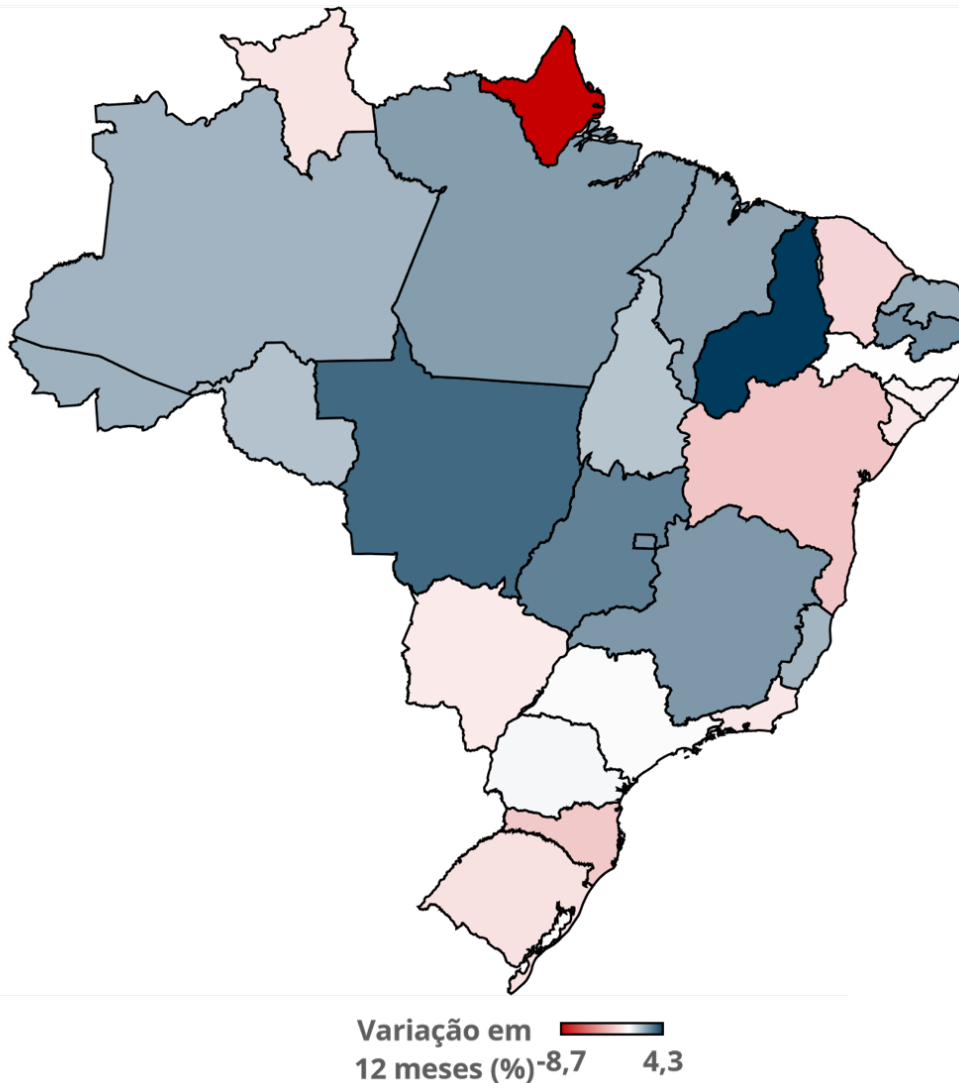
Fonte: SIB/ANS/MS - 09/2020. Dados extraídos pelo IESS em 05/11/2020.

**Tabela 15 - Beneficiários de planos médico-hospitalares por tipo de contratação. Sul, Setembro/2020.**

TIPO DE CONTRATAÇÃO	INDIVIDUAL OU FAMILIAR	TOTAL DE COLETIVOS*	COLETIVO EMPRESARIAL	COLETIVO POR ADESÃO	COLETIVO NÃO IDENTIFICADO	NÃO IDENTIFICADO
PR	726.916	2.125.196	1.748.939	376.257	0	962
RS	351.458	2.156.982	1.698.759	458.208	15	2.329
SC	180.917	1.266.587	1.088.215	178.372	0	744
<b>TOTAL DO SUL</b>	<b>1.259.291</b>	<b>5.548.765</b>	<b>4.535.913</b>	<b>1.012.837</b>	<b>15</b>	<b>4.035</b>

Fonte: SIB/ANS/MS - 09/2020. Dados extraídos pelo IESS em 05/11/2020. \*Total de Coletivos é a soma de coletivo empresarial, coletivo por adesão e coletivo não identificado. O total de beneficiários de uma UF se refere a soma dos beneficiários em planos individuais/familiares, total de coletivos e os não identificados.

**Mapa 1 - Variação percentual do número de beneficiários de planos médico-hospitalares entre Setembro/2019 e Setembro/2020.**



Fonte: SIB/ANS/MS - 09/2020 e IBGE. Dados extraídos pelo IESS em 05/11/2020.

## Em números absolutos



A maior queda ocorreu no **Estado do Rio de Janeiro**, cuja **perda foi de 48.709 beneficiários** entre Setembro de 2019 e Setembro de 2020.



Em contrapartida, **Minas Gerais aumentou em 118.363 beneficiários** no mesmo período.

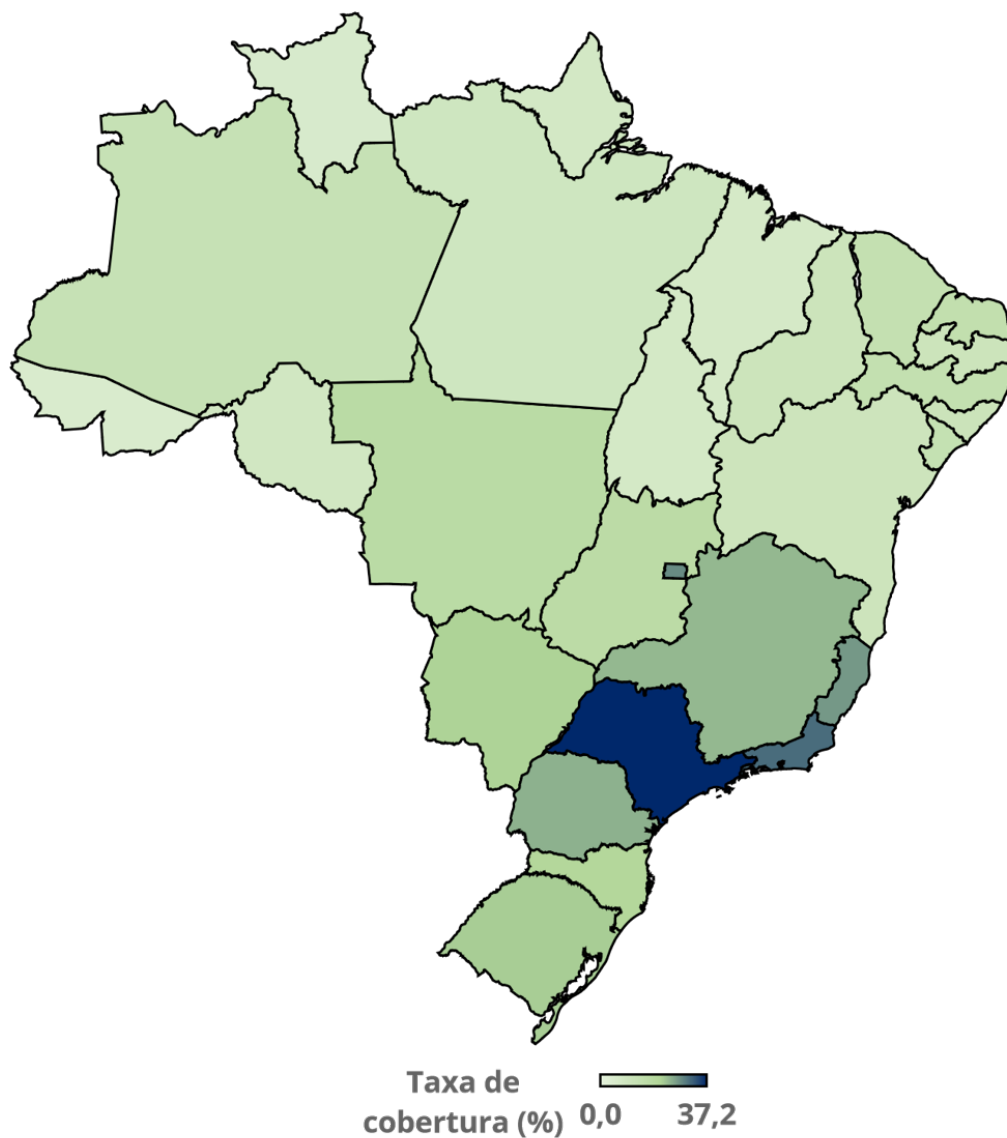
**Tabela 16 - Taxa de cobertura (%) de planos médico-hospitalares por região e Estado. Brasil, Setembro/2019, Junho/2020 e Setembro/2020.**

REGIÃO	ESTADO	TAXA DE COBERTURA (%)		
		SET/19	JUN/20	SET/20
CENTRO-OESTE	DF	28,2	28,3	28,3
	GO	16,5	16,4	16,7
	MS	21,8	21,2	21,4
	MT	16,8	17,0	17,2
	<b>SUB-TOTAL</b>	<b>20,7</b>	<b>20,6</b>	<b>20,8</b>
NORDESTE	AL	10,7	10,6	10,6
	BA	10,2	10,0	10,0
	CE	13,8	13,5	13,5
	MA	6,6	6,7	6,7
	PB	10,1	10,2	10,3
	PE	13,9	13,8	13,8
	PI	10,0	10,3	10,4
	RN	14,1	14,1	14,2
	SE	13,4	13,3	13,2
<b>SUB-TOTAL</b>	<b>11,5</b>	<b>11,4</b>	<b>11,4</b>	
NORTE	AC	4,9	4,9	4,9
	AM	12,3	12,2	12,4
	AP	8,0	7,6	7,2
	PA	9,0	8,9	9,1
	RO	8,1	8,1	8,2
	RR	5,5	5,4	5,4
	TO	6,9	6,9	6,9
	<b>SUB-TOTAL</b>	<b>9,5</b>	<b>9,5</b>	<b>9,6</b>
SUDESTE	ES	26,8	26,6	27,0
	MG	23,6	23,3	24,0
	RJ	31,7	31,3	31,3
	SP	37,4	37,1	37,2
	<b>SUB-TOTAL</b>	<b>33,2</b>	<b>32,9</b>	<b>33,1</b>
SUL	PR	24,8	24,6	24,7
	RS	22,3	22,0	22,0
	SC	20,6	20,0	19,9
	<b>SUB-TOTAL</b>	<b>23,4</b>	<b>23,0</b>	<b>23,0</b>
<b>BRASIL</b>	<b>22,3</b>	<b>22,1</b>	<b>22,2</b>	

**Fonte:** SIB/ANS/MS - 09/2020 e IBGE. Dados extraídos pelo IESS em 05/11/2020.

**Nota:** para o cálculo da população, utilizou-se a projeção das populações mensais para o 1º dia de cada mês do IBGE (Período 2000-2030, Revisão 2018). Desse modo, é possível encontrar valores divergentes divulgados pela ANS.

## Mapa 2 - Taxa de cobertura (%) de planos médico-hospitalares por Estado em Setembro/2020.



**Fonte:** SIB/ANS/MS - 09/2020 e IBGE. Dados extraídos pelo IESS em 05/11/2020.

**Nota:** para o cálculo da população, utilizou-se a projeção das populações mensais para o 1º dia de cada mês do IBGE (Período 2000-2030, Revisão 2018). Desse modo, é possível encontrar valores das taxas de cobertura divergentes daqueles divulgados pela ANS.

### Taxa de cobertura regional

- Norte: **9,6%**
- Nordeste: **11,4%**
- Centro-Oeste: **20,8%**
- Sudeste: **33,1%**
- Sul: **23,0%**
- **Brasil: 22,2%**

**BRASIL****Tabela 17 - Beneficiários de planos exclusivamente odontológicos por modalidade das operadoras. Brasil, Setembro/2019, Junho/2020 e Setembro/2020.**

MODALIDADE DAS OPERADORAS	SET/19	JUN/20	SET/20	VAR. TRIMESTRAL (JUN/20 A SET/20)		VAR. ANUAL (SET/19 A SET/20)	
				N	%	N	%
Autogestão	86.073	85.782	85.269	-513	-0,6	-804	-0,9
Cooperativa médica	488.940	502.729	520.565	17.836	3,5	31.625	6,5
Cooperativa odontológica	3.315.794	3.291.971	3.330.784	38.813	1,2	14.990	0,5
Filantropia	99.269	103.064	104.565	1.501	1,5	5.296	5,3
Medicina de grupo	6.913.053	7.385.896	7.622.772	236.876	3,2	709.719	10,3
Odontologia de grupo	12.628.572	12.053.065	12.163.335	110.270	0,9	-465.237	-3,7
Seguradora especializada em saúde	1.624.153	1.874.718	2.203.052	328.334	17,5	578.899	35,6
<b>TOTAL DE BENEFICIÁRIOS</b>	<b>25.155.854</b>	<b>25.297.225</b>	<b>26.030.342</b>	<b>733.117</b>	<b>2,9</b>	<b>874.488</b>	<b>3,5</b>

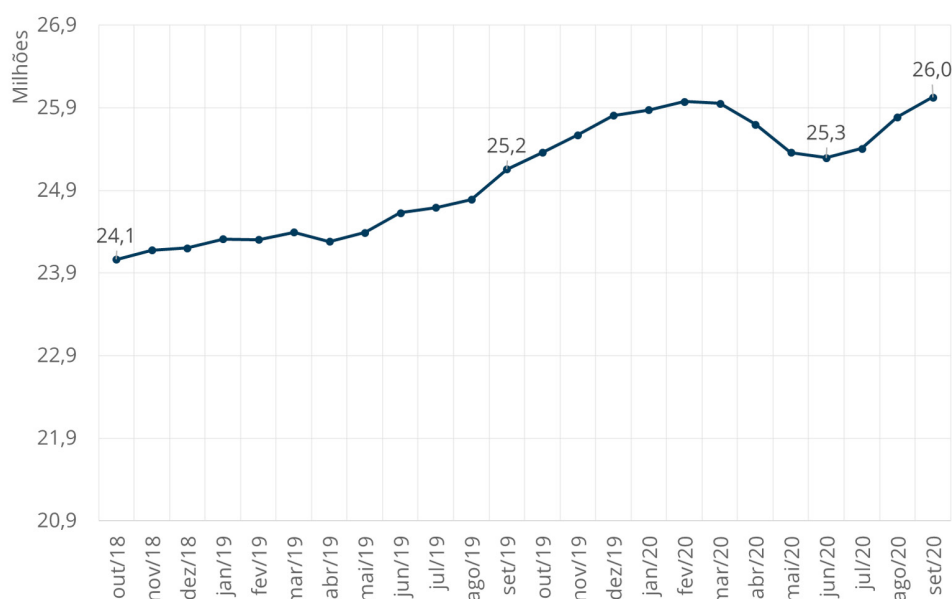
Fonte: SIB/ANS/MS - 09/2020. Dados extraídos pelo IESS em 05/11/2020.



**26,0 milhões**  
de beneficiários em  
**Setembro/2020**



**Alta de 3,5%**  
**em 12 meses**  
de beneficiários  
(Setembro/2020)

**Gráfico 4 - Evolução dos beneficiários de planos exclusivamente odontológicos (Outubro/2018 a Setembro/2020).**

Fonte: SIB/ANS/MS - 09/2020. Dados extraídos pelo IESS em 05/11/2020.

**BRASIL****Tabela 18 - Beneficiários de planos exclusivamente odontológicos por tipo de contratação. Brasil, Setembro/2019, Junho/2020 e Setembro/2020.**

TIPO DE CONTRATAÇÃO	SET/19	JUN/20	SET/20	VAR. TRIMESTRAL (JUN/20 A SET/20)		VAR. ANUAL (SET/19 A SET/20)	
				N	%	N	%
Individual ou familiar	4.270.780	3.984.558	4.294.016	309.458	7,8	23.236	0,5
<b>Total de coletivos</b>	<b>20.872.635</b>	<b>21.302.806</b>	<b>21.726.563</b>	<b>423.757</b>	<b>2,0</b>	<b>853.928</b>	<b>4,1</b>
Coletivo empresarial	18.493.992	18.783.605	18.934.849	151.244	0,8	440.857	2,4
Coletivo por adesão	2.376.792	2.517.430	2.789.964	272.534	10,8	413.172	17,4
Coletivo não identificado	1.851	1.771	1.750	-21	-1,2	-101	-5,5
Não informado	12.439	9.861	9.763	-98	-1,0	-2.676	-21,5
<b>TOTAL DE BENEFICIÁRIOS</b>	<b>25.155.854</b>	<b>25.297.225</b>	<b>26.030.342</b>	<b>733.117</b>	<b>2,9</b>	<b>874.488</b>	<b>3,5</b>

Fonte: SIB/ANS/MS - 09/2020. Dados extraídos pelo IESS em 05/11/2020.

**Gráfico 4 - Proporção de beneficiários de planos exclusivamente odontológicos por tipo de plano coletivo. Brasil, Setembro/2020.**

Em Setembro de 2020, **20,9 milhões (83,5%)** de beneficiários de planos exclusivamente odontológicos possuíam um **plano coletivo**. Desses, 88,6% eram do tipo coletivo empresarial e 11,4% do tipo coletivo por adesão.

Fonte: SIB/ANS/MS - 09/2020. Dados extraídos pelo IESS em 05/11/2020.

**Tabela 19 - Beneficiários de planos exclusivamente odontológicos por faixa etária. Brasil, Setembro/2019, Junho/2020 e Setembro/2020.**

FAIXA ETÁRIA	SET/19	JUN/20	SET/20	VAR. TRIMESTRAL (JUN/20 A SET/20)		VAR. ANUAL (SET/19 A SET/20)	
				N	%	N	%
0 a 18 anos	4.975.900	4.971.397	5.086.462	115.065	2,3	110.562	2,2
19 a 58 anos	18.222.276	18.281.205	18.782.808	501.603	2,7	560.532	3,1
59 anos ou mais	1.957.318	2.044.289	2.160.740	116.451	5,7	203.422	10,4
<b>TOTAL DE BENEFICIÁRIOS</b>	<b>25.155.854</b>	<b>25.297.225</b>	<b>26.030.342</b>	<b>733.117</b>	<b>2,9</b>	<b>874.488</b>	<b>3,5</b>

Fonte: SIB/ANS/MS - 09/2020. Dados extraídos pelo IESS em 05/11/2020.



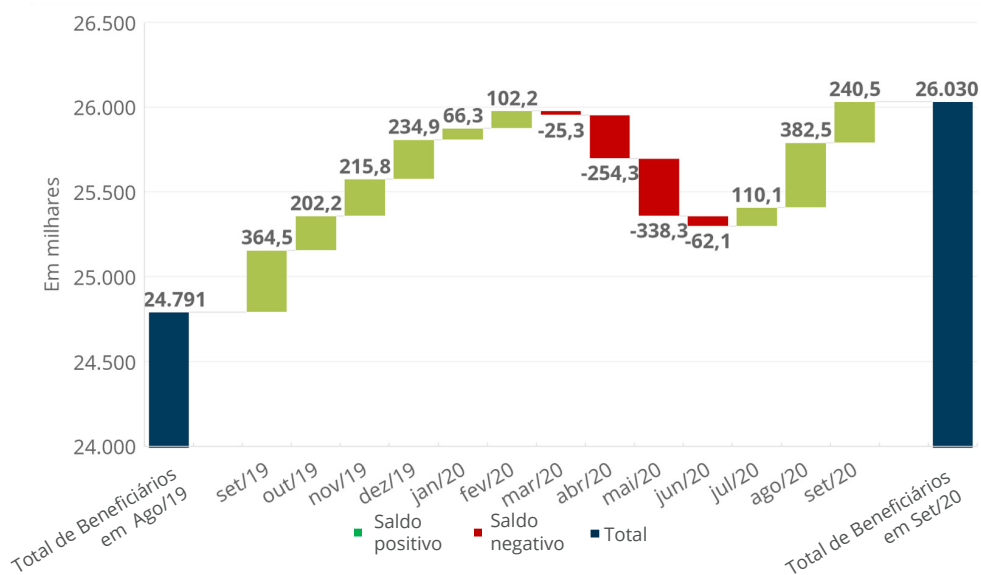
**BRASIL**

**Tabela 20 - Quantidade de adesões, quantidade de cancelamentos, saldo e total de beneficiários vinculados a planos exclusivamente odontológicos. Brasil, Setembro/2019 a Setembro/2020.**

MÊS	ADESÕES	CANCELAMENTOS	SALDO	TOTAL DE BENEFICIÁRIOS
set/19	1.100.332	-735.842	364.490	25.155.854
out/19	978.922	-776.697	202.225	25.358.079
nov/19	963.077	-747.292	215.785	25.573.864
dez/19	1.019.981	-785.063	234.918	25.808.782
jan/20	901.531	-835.249	66.282	25.875.064
fev/20	778.131	-675.936	102.195	25.977.259
mar/20	795.263	-820.591	-25.328	25.951.931
abr/20	897.756	-1.152.014	-254.258	25.697.673
mai/20	478.661	-816.964	-338.303	25.359.370
jun/20	670.086	-732.231	-62.145	25.297.225
jul/20	802.502	-692.385	110.117	25.407.342
ago/20	1.071.639	-689.164	382.475	25.789.817
set/20	763.128	-522.603	240.525	26.030.342

Fonte: SIB/ANS/MS - 09/2020. Dados extraídos pelo IESS em 05/11/2020.

**Gráfico 6 - Saldo mensal de Setembro/2019 a Setembro/2020 e total de beneficiários de planos exclusivamente odontológicos em Agosto/19 e Setembro/20.**



Fonte: SIB/ANS/MS - 09/2020. Dados extraídos pelo IESS em 05/11/2020.

**Tabela 5 - Beneficiários de planos exclusivamente odontológicos por Estado e região. Brasil, Setembro/2019, Junho/2020 e Setembro/2020.**

REGIÃO	ESTADO	SET/19	JUN/20	SET/20	VAR. TRIMESTRAL (JUN/20 A SET/20)		VAR. ANUAL (SET/19 A SET/20)	
					N	%	N	%
CENTRO-OESTE	DF	578.192	584.861	620.338	35.477	6,1	42.146	7,3
	GO	651.900	634.785	650.445	15.660	2,5	-1.455	-0,2
	MS	145.604	147.591	151.535	3.944	2,7	5.931	4,1
	MT	216.452	218.896	225.031	6.135	2,8	8.579	4,0
	<b>SUB-TOTAL</b>	<b>1.592.148</b>	<b>1.586.133</b>	<b>1.647.349</b>	<b>61.216</b>	<b>3,9</b>	<b>55.201</b>	<b>3,5</b>
NORDESTE	AL	270.399	263.422	269.077	5.655	2,1	-1.322	-0,5
	BA	1.502.770	1.452.424	1.461.604	9.180	0,6	-41.166	-2,7
	CE	947.429	959.827	976.278	16.451	1,7	28.849	3,0
	MA	195.604	200.343	214.870	14.527	7,3	19.266	9,8
	PB	371.630	369.941	382.858	12.917	3,5	11.228	3,0
	PE	943.292	987.096	1.017.732	30.636	3,1	74.440	7,9
	PI	85.610	89.446	93.796	4.350	4,9	8.186	9,6
	RN	331.598	334.468	345.307	10.839	3,2	13.709	4,1
	SE	198.128	198.493	200.464	1.971	1,0	2.336	1,2
	<b>SUB-TOTAL</b>	<b>4.846.460</b>	<b>4.855.460</b>	<b>4.961.986</b>	<b>106.526</b>	<b>2,2</b>	<b>115.526</b>	<b>2,4</b>
NORTE	AC	14.558	15.260	15.828	568	3,7	1.270	8,7
	AM	428.174	441.045	458.921	17.876	4,1	30.747	7,2
	AP	44.745	45.281	47.255	1.974	4,4	2.510	5,6
	PA	424.508	429.593	452.444	22.851	5,3	27.936	6,6
	RO	105.506	110.690	109.868	-822	-0,7	4.362	4,1
	RR	10.396	10.939	12.005	1.066	9,7	1.609	15,5
	TO	122.546	112.288	113.310	1.022	0,9	-9.236	-7,5
	<b>SUB-TOTAL</b>	<b>1.150.433</b>	<b>1.165.096</b>	<b>1.209.631</b>	<b>44.535</b>	<b>3,8</b>	<b>59.198</b>	<b>5,1</b>
SUDESTE	ES	512.049	512.426	497.349	-15.077	-2,9	-14.700	-2,9
	MG	2.144.481	2.176.136	2.258.234	82.098	3,8	113.753	5,3
	RJ	3.394.343	3.285.387	3.354.182	68.795	2,1	-40.161	-1,2
	SP	8.885.742	9.069.689	9.414.041	344.352	3,8	528.299	5,9
	<b>SUB-TOTAL</b>	<b>14.936.615</b>	<b>15.043.638</b>	<b>15.523.806</b>	<b>480.168</b>	<b>3,2</b>	<b>587.191</b>	<b>3,9</b>
SUL	PR	1.289.877	1.293.191	1.316.566	23.375	1,8	26.689	2,1
	RS	778.742	774.639	784.352	9.713	1,3	5.610	0,7
	SC	523.273	549.985	571.706	21.721	3,9	48.433	9,3
	<b>SUB-TOTAL</b>	<b>2.591.892</b>	<b>2.617.815</b>	<b>2.672.624</b>	<b>54.809</b>	<b>2,1</b>	<b>80.732</b>	<b>3,1</b>
<b>Não identificado</b>		38.306	29.083	14.946	-14.137	-48,6	-23.360	-61,0
<b>BRASIL</b>		<b>25.155.854</b>	<b>25.297.225</b>	<b>26.030.342</b>	<b>733.117</b>	<b>2,9</b>	<b>874.488</b>	<b>3,5</b>

Fonte: SIB/ANS/MS - 09/2020. Dados extraídos pelo IESS em 05/11/2020.

POR REGIÃO DO BRASIL | **CENTRO-OESTE**

**Tabela 22 - Beneficiários de planos exclusivamente odontológicos por modalidade das operadoras. Centro-Oeste, Setembro/2019, Junho/2020 e Setembro/2020.**

MODALIDADE DAS OPERADORAS	SET/19	JUN/20	SET/20	VAR. TRIMESTRAL (JUN/20 A SET/20)		VAR. ANUAL (SET/19 A SET/20)	
				N	%	N	%
Autogestão	5.282	5.092	5.067	-25	-0,5	-215	-4,1
Cooperativa médica	6.795	6.803	6.822	19	0,3	27	0,4
Cooperativa odontológica	291.597	277.456	275.091	-2.365	-0,9	-16.506	-5,7
Filantropia	12	12	12	0	0,0	0	0,0
Medicina de grupo	308.641	297.013	324.284	27.271	9,2	15.643	5,1
Odontologia de grupo	903.093	902.549	922.874	20.325	2,3	19.781	2,2
Seguradora especializada em saúde	76.728	97.208	113.199	15.991	16,5	36.471	47,5
<b>TOTAL DE BENEFICIÁRIOS</b>	<b>1.592.148</b>	<b>1.586.133</b>	<b>1.647.349</b>	<b>61.216</b>	<b>3,9</b>	<b>55.201</b>	<b>3,5</b>

Fonte: SIB/ANS/MS - 09/2020. Dados extraídos pelo IESS em 05/11/2020.

**Tabela 23 - Beneficiários de planos exclusivamente odontológicos por tipo de contratação. Centro-Oeste, Setembro/2020.**

TIPO DE CONTRATAÇÃO	INDIVIDUAL OU FAMILIAR	TOTAL DE COLETIVOS*	COLETIVO EMPRESARIAL	COLETIVO POR ADESÃO	COLETIVO NÃO IDENTIFICADO	NÃO IDENTIFICADO
DF	69.490	550.831	347.894	202.937	0	17
GO	113.067	537.272	439.874	97.394	4	106
MS	15.574	135.961	126.376	9.585	0	0
MT	25.681	199.350	187.798	11.552	0	0
<b>TOTAL DO CENTRO-OESTE</b>	<b>223.812</b>	<b>1.423.414</b>	<b>1.101.942</b>	<b>321.468</b>	<b>4</b>	<b>123</b>

Fonte: SIB/ANS/MS - 09/2020. Dados extraídos pelo IESS em 05/11/2020. \*Total de Coletivos é a soma de coletivo empresarial, coletivo por adesão e coletivo não identificado. O total de beneficiários de uma UF se refere a soma dos beneficiários em planos individuais/familiares, total de coletivos e os não identificados.

POR REGIÃO DO BRASIL | **NORDESTE**

**Tabela 24 - Beneficiários de planos exclusivamente odontológicos por modalidade das operadoras. Nordeste, Setembro/2019, Junho/2020 e Setembro/2020.**

MODALIDADE DAS OPERADORAS	SET/19	JUN/20	SET/20	VAR. TRIMESTRAL (JUN/20 A SET/20)		VAR. ANUAL (SET/19 A SET/20)	
				N	%	N	%
Autogestão	5.910	5.855	5.836	-19	-0,3	-74	-1,3
Cooperativa médica	4.437	4.541	4.822	281	6,2	385	8,7
Cooperativa odontológica	378.593	378.334	382.099	3.765	1,0	3.506	0,9
Filantropia	24	25	20	-5	-20,0	-4	-16,7
Medicina de grupo	1.605.440	1.700.642	1.757.366	56.724	3,3	151.926	9,5
Odontologia de grupo	2.685.747	2.588.618	2.613.423	24.805	1,0	-72.324	-2,7
Seguradora especializada em saúde	161.070	182.880	192.491	9.611	5,3	31.421	19,5
<b>TOTAL DE BENEFICIÁRIOS</b>	<b>4.841.221</b>	<b>4.860.895</b>	<b>4.956.057</b>	<b>95.162</b>	<b>2,0</b>	<b>114.836</b>	<b>2,4</b>

Fonte: SIB/ANS/MS - 09/2020. Dados extraídos pelo IESS em 05/11/2020.

**Tabela 25 - Beneficiários de planos exclusivamente odontológicos por tipo de contratação. Nordeste, Setembro/2020.**

TIPO DE CONTRATAÇÃO	INDIVIDUAL OU FAMILIAR	TOTAL DE COLETIVOS*	COLETIVO EMPRESARIAL	COLETIVO POR ADESÃO	COLETIVO NÃO IDENTIFICADO	NÃO IDENTIFICADO
AL	136.369	132.570	110.252	22.318	0	138
BA	418.907	1.042.272	963.114	79.157	1	425
CE	355.798	620.077	570.759	49.318	0	403
MA	67.427	147.370	138.696	8.508	166	73
PB	118.930	263.730	245.339	18.390	1	198
PE	295.072	721.878	609.335	112.543	0	782
PI	37.632	56.164	52.505	3.659	0	0
RN	142.340	202.754	162.276	40.478	0	213
SE	78.946	121.179	108.189	12.990	0	339
<b>TOTAL DO NORDESTE</b>	<b>1.651.421</b>	<b>3.307.994</b>	<b>2.960.465</b>	<b>347.361</b>	<b>168</b>	<b>2.571</b>

Fonte: SIB/ANS/MS - 09/2020. Dados extraídos pelo IESS em 05/11/2020. \*Total de Coletivos é a soma de coletivo empresarial, coletivo por adesão e coletivo não identificado. O total de beneficiários de uma UF se refere a soma dos beneficiários em planos individuais/familiares, total de coletivos e os não identificados.

POR REGIÃO DO BRASIL | **NORTE**

**Tabela 26 - Beneficiários de planos exclusivamente odontológicos por modalidade das operadoras. Norte, Setembro/2019, Junho/2020 e Setembro/2020.**

MODALIDADE DAS OPERADORAS	SET/19	JUN/20	SET/20	VAR. TRIMESTRAL (JUN/20 A SET/20)		VAR. ANUAL (SET/19 A SET/20)	
				N	%	N	%
Autogestão	1.376	1.437	1.472	35	2,4	96	7,0
Cooperativa médica	3.530	3.663	3.813	150	4,1	283	8,0
Cooperativa odontológica	250.958	249.201	246.679	-2.522	-1,0	-4.279	-1,7
Filantropia	7	11	14	3	27,3	7	100,0
Medicina de grupo	315.103	344.477	368.713	24.236	7,0	53.610	17,0
Odontologia de grupo	466.200	525.499	531.896	6.397	1,2	65.696	14,1
Seguradora especializada em saúde	40.369	50.313	55.022	4.709	9,4	14.653	36,3
<b>TOTAL DE BENEFICIÁRIOS</b>	<b>1.077.543</b>	<b>1.174.601</b>	<b>1.207.609</b>	<b>33.008</b>	<b>2,8</b>	<b>130.066</b>	<b>12,1</b>

Fonte: SIB/ANS/MS - 09/2020. Dados extraídos pelo IESS em 05/11/2020.

**Tabela 27 - Beneficiários de planos exclusivamente odontológicos por tipo de contratação. Norte, Setembro/2020.**

TIPO DE CONTRATAÇÃO	INDIVIDUAL OU FAMILIAR	TOTAL DE COLETIVOS*	COLETIVO EMPRESARIAL	COLETIVO POR ADESÃO	COLETIVO NÃO IDENTIFICADO	NÃO IDENTIFICADO
AC	5.692	10.134	7.959	2.175	0	2
AM	101.488	357.406	334.267	23.139	0	27
AP	27.415	19.840	18.289	1.551	0	0
PA	179.988	272.330	225.922	46.404	4	126
RO	34.229	75.585	63.389	12.196	0	54
RR	4.802	7.203	5.844	1.359	0	0
TO	8.492	104.817	98.428	6.389	0	1
<b>TOTAL DO NORTE</b>	<b>362.106</b>	<b>847.315</b>	<b>754.098</b>	<b>93.213</b>	<b>4</b>	<b>210</b>

Fonte: SIB/ANS/MS - 09/2020. Dados extraídos pelo IESS em 05/11/2020. \*Total de Coletivos é a soma de coletivo empresarial, coletivo por adesão e coletivo não identificado. O total de beneficiários de uma UF se refere a soma dos beneficiários em planos individuais/familiares, total de coletivos e os não identificados.



**Tabela 28 - Beneficiários de planos exclusivamente odontológicos por modalidade das operadoras. Sudeste, Setembro/2019, Junho/2020 e Setembro/2020.**

MODALIDADE DAS OPERADORAS	SET/19	JUN/20	SET/20	VAR. TRIMESTRAL (JUN/20 A SET/20)		VAR. ANUAL (SET/19 A SET/20)	
				N	%	N	%
Autogestão	55.868	57.795	57.895	100	0,2	2.027	3,6
Cooperativa médica	343.313	352.997	359.148	6.151	1,7	15.835	4,6
Cooperativa odontológica	1.331.878	1.330.062	1.333.298	3.236	0,2	1.420	0,1
Filantropia	67.984	71.522	73.707	2.185	3,1	5.723	8,4
Medicina de grupo	3.005.835	3.429.687	3.517.446	87.759	2,6	511.611	17,0
Odontologia de grupo	5.705.053	5.392.160	5.388.086	-4.074	-0,1	-316.967	-5,6
Seguradora especializada em saúde	943.769	1.098.533	1.357.714	259.181	23,6	413.945	43,9
<b>TOTAL DE BENEFICIÁRIOS</b>	<b>11.453.700</b>	<b>11.732.756</b>	<b>12.087.294</b>	<b>354.538</b>	<b>3,0</b>	<b>633.594</b>	<b>5,5</b>

Fonte: SIB/ANS/MS - 09/2020. Dados extraídos pelo IESS em 05/11/2020.

**Tabela 29 - Beneficiários de planos exclusivamente odontológicos por tipo de contratação. Sudeste, Setembro/2020.**

TIPO DE CONTRATAÇÃO	INDIVIDUAL OU FAMILIAR	TOTAL DE COLETIVOS*	COLETIVO EMPRESARIAL	COLETIVO POR ADESÃO	COLETIVO NÃO IDENTIFICADO	NÃO IDENTIFICADO
ES	42.864	453.594	377.060	76.531	3	891
MG	224.183	2.033.614	1.844.026	189.555	33	437
RJ	462.189	2.891.841	2.203.865	686.443	1.533	152
SP	910.744	8.498.794	7.645.525	853.264	5	4.503
<b>TOTAL DO SUDESTE</b>	<b>1.639.980</b>	<b>13.877.843</b>	<b>12.070.476</b>	<b>1.805.793</b>	<b>1.574</b>	<b>5.983</b>

Fonte: SIB/ANS/MS - 09/2020. Dados extraídos pelo IESS em 05/11/2020. \*Total de Coletivos é a soma de coletivo empresarial, coletivo por adesão e coletivo não identificado. O total de beneficiários de uma UF se refere a soma dos beneficiários em planos individuais/familiares, total de coletivos e os não identificados.



**Tabela 30 - Beneficiários de planos exclusivamente odontológicos por modalidade das operadoras. Sul, Setembro/2019, Junho/2020 e Setembro/2020.**

MODALIDADE DAS OPERADORAS	SET/19	JUN/20	SET/20	VAR. TRIMESTRAL (JUN/20 A SET/20)		VAR. ANUAL (SET/19 A SET/20)	
				N	%	N	%
Autogestão	15.768	13.858	13.333	-525	-3,8	-2.435	-15,4
Cooperativa médica	99.115	99.987	99.792	-195	-0,2	677	0,7
Cooperativa odontológica	931.017	945.777	964.489	18.712	2,0	33.472	3,6
Filantropia	31.147	30.797	30.694	-103	-0,3	-453	-1,5
Medicina de grupo	309.458	305.786	310.124	4.338	1,4	666	0,2
Odontologia de grupo	1.079.654	1.084.248	1.089.108	4.860	0,4	9.454	0,9
Seguradora especializada em saúde	115.914	138.688	147.792	9.104	6,6	31.878	27,5
<b>TOTAL DE BENEFICIÁRIOS</b>	<b>2.582.073</b>	<b>2.619.141</b>	<b>2.655.332</b>	<b>36.191</b>	<b>1,4</b>	<b>73.259</b>	<b>2,8</b>

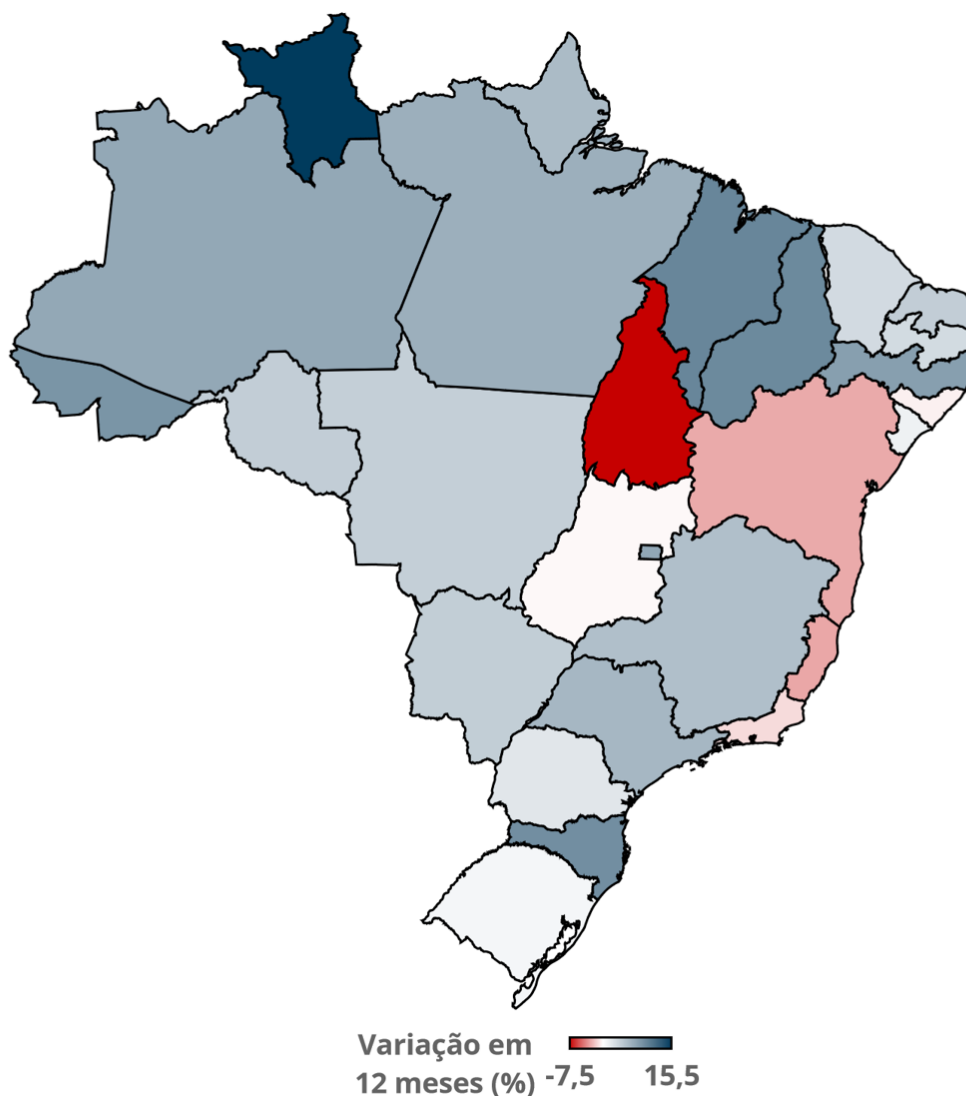
Fonte: SIB/ANS/MS - 09/2020. Dados extraídos pelo IESS em 05/11/2020.

**Tabela 31 - Beneficiários de planos exclusivamente odontológicos por tipo de contratação. Sul, Setembro/2020.**

TIPO DE CONTRATAÇÃO	INDIVIDUAL OU FAMILIAR	TOTAL DE COLETIVOS*	COLETIVO EMPRESARIAL	COLETIVO POR ADESÃO	COLETIVO NÃO IDENTIFICADO	NÃO IDENTIFICADO
PR	267.939	1.048.604	984.811	63.793	0	23
RS	67.807	715.694	599.262	116.432	0	851
SC	74.243	497.461	457.805	39.656	0	2
<b>TOTAL DO SUL</b>	<b>409.989</b>	<b>2.261.759</b>	<b>2.041.878</b>	<b>219.881</b>	<b>0</b>	<b>876</b>

Fonte: SIB/ANS/MS - 09/2020. Dados extraídos pelo IESS em 05/11/2020. \*Total de Coletivos é a soma de coletivo empresarial, coletivo por adesão e coletivo não identificado. O total de beneficiários de uma UF se refere a soma dos beneficiários em planos individuais/familiares, total de coletivos e os não identificados.

**Mapa 3 - Variação percentual do número de beneficiários de planos exclusivamente odontológicos entre Setembro/2019 e Setembro/2020.**



Fonte: SIB/ANS/MS - 09/2020 e IBGE. Dados extraídos pelo IESS em 05/11/2020.

## Em números absolutos



A maior queda ocorreu na **Bahia**, cuja **perda foi de 41.166 beneficiários** entre Setembro de 2019 e Setembro de 2020.



O **Estado de São Paulo** apresentou o maior crescimento,  **aumentou em 528.299 beneficiários** no mesmo período.



**Tabela 32 - Taxa de cobertura (%) de planos exclusivamente odontológicos segundo região e Estado. Brasil, Setembro/2019, Junho/2020 e Setembro/2020.**

REGIÃO	ESTADO	TAXA DE COBERTURA (%)		
		SET/19	JUN/20	SET/20
CENTRO-OESTE	DF	18,2	18,2	19,2
	GO	9,4	9,1	9,2
	MS	5,2	5,3	5,4
	MT	6,3	6,3	6,5
	<b>SUB-TOTAL</b>	<b>10,2</b>	<b>10,1</b>	<b>10,4</b>
NORDESTE	AL	7,9	7,7	7,9
	BA	9,7	9,4	9,4
	CE	10,4	10,5	10,6
	MA	2,8	2,8	3,0
	PB	9,1	9,0	9,3
	PE	9,8	10,2	10,5
	PI	2,6	2,8	2,9
	RN	9,3	9,3	9,6
	SE	8,5	8,4	8,5
<b>SUB-TOTAL</b>	<b>8,5</b>	<b>8,5</b>	<b>8,7</b>	
NORTE	AC	1,7	1,8	1,8
	AM	10,2	10,4	10,8
	AP	5,4	5,4	5,6
	PA	5,0	5,0	5,2
	RO	5,7	6,0	5,9
	RR	1,9	2,0	2,2
	TO	7,7	7,0	7,1
	<b>SUB-TOTAL</b>	<b>6,5</b>	<b>6,5</b>	<b>6,8</b>
SUDESTE	ES	12,5	12,4	12,0
	MG	10,0	10,1	10,5
	RJ	20,1	19,4	19,8
	SP	19,4	19,7	20,4
	<b>SUB-TOTAL</b>	<b>17,3</b>	<b>17,4</b>	<b>17,9</b>
SUL	PR	11,2	11,2	11,4
	RS	6,8	6,8	6,9
	SC	7,3	7,6	7,9
	<b>SUB-TOTAL</b>	<b>8,8</b>	<b>8,9</b>	<b>9,0</b>
<b>BRASIL</b>	<b>11,9</b>	<b>11,9</b>	<b>12,3</b>	

**Fonte:** SIB/ANS/MS - 09/2020 e IBGE. Dados extraídos pelo IESS em 05/11/2020.

**Nota:** para o cálculo da população, utilizou-se a projeção das populações mensais para o 1º dia de cada mês do IBGE (Período 2000-2030, Revisão 2018). Desse modo, é possível encontrar valores divergentes divulgados pela ANS.

**Mapa 4 - Taxa de cobertura (%) dos planos exclusivamente odontológicos por Estado em Setembro/2020.**



**Fonte:** SIB/ANS/MS - 09/2020 e IBGE. Dados extraídos pelo IESS em 05/11/2020.

**Nota:** para o cálculo da população, utilizou-se a projeção das populações mensais para o 1º dia de cada mês do IBGE (Período 2000-2030, Revisão 2018). Desse modo, é possível encontrar valores das taxas de cobertura divergentes daqueles divulgados pela ANS

## Taxa de cobertura regional

- Norte: **6,8%**
- Nordeste: **8,7%**
- Centro-Oeste: **10,4%**
- Sudeste: **17,9%**
- Sul: **9,0%**
- **Brasil: 12,3%**

# Fontes

- ANS. Sala de situação: <http://www.ans.gov.br/perfil-do-setor/dados-e-indicadores-do-setor/sala-de-situacao>. Dados extraídos dia: 05/11/2020.
- IBGE. Projeção das populações mensais do Brasil: 2000 - 2030. [http://www.ibge.gov.br/home/estatistica/populacao/projecao\\_da\\_populacao/2013/default\\_tab.shtm](http://www.ibge.gov.br/home/estatistica/populacao/projecao_da_populacao/2013/default_tab.shtm).

# Notas Técnicas

- Ao citar o termo beneficiário, o IESS reconhece a nota técnica da ANS/Tabnet: “um beneficiário pode possuir mais de um plano e assim constar no sistema tantas vezes quantos forem os vínculos que possuir com planos privados de assistência à saúde.” (Disponível em: [http://www.ans.gov.br/anstabnet/notas\\_beneficiario.htm](http://www.ans.gov.br/anstabnet/notas_beneficiario.htm)).
- Os dados estão sujeitos a revisão pela Agência Nacional de Saúde Suplementar (ANS) ou qualquer outra fonte citada. Por tal motivo, o IESS coloca a data de extração e elaboração dos dados apresentados.
- Para o cálculo da taxa de cobertura, dividiu-se o número de beneficiários pela projeção das populações mensais para o 1º dia de cada mês do IBGE (Período 2000-2030, Revisão 2018). Desse modo, é possível encontrar valores das taxas de cobertura divergentes daqueles divulgados pela ANS, a qual divulga os dados baseados na população brasileira de 2012.

# Equipe

- Superintendente Executivo **JOSÉ CECHIN**
- Pesquisadora **AMANDA REIS A. SILVA**
- Pesquisador **BRUNO MINAMI**
- Pesquisadora **NATALIA LARA**

---

Projeto Gráfico: Daniela Jardim & Rene Bueno  
Ilustrações: Macrovector / Freepik

***IESS***

***INSTITUTO DE ESTUDOS  
DE SAÚDE SUPLEMENTAR***

Rua Joaquim Floriano 1052 • conj. 42  
CEP 04534 004 • Itaim • São Paulo/SP

(11) 3706.9747

[contato@iess.org.br](mailto:contato@iess.org.br)

[www.iess.org.br](http://www.iess.org.br)