

Nota de ACOMPANHAMENTO DE **BENEFICIÁRIOS**



Sumário Executivo

PLANOS DE SAÚDE MÉDICO-HOSPITALARES

- Número de beneficiários (Nov/19): **47.223.963**;
- Variação do número de beneficiários no período de:
 - » Ago/19 a Nov/19 (3 meses): **0,3%, 163.938 vínculos a mais**;
 - » Nov/18 a Nov/19 (12 meses): **-0,03%, 12.496 vínculos a menos**.
- Taxa de cobertura nacional (Nov/19): **22,4%***;

PLANOS DE SAÚDE EXCLUSIVAMENTE ODONTOLÓGICOS

- Número de beneficiários (Nov/19): **25.777.679**;
- Variação do número de beneficiários no período de:
 - » Ago/19 a Nov/19 (3 meses): **3,2%, 798.009 vínculos a mais**;
 - » Nov/18 a Nov/19 (12 meses): **6,4%, 1.557.859 vínculos a mais**.
- Taxa de cobertura nacional (Nov/19): **12,2%***.

***Nota técnica:** para o cálculo da taxa de cobertura, utilizou-se a projeção das populações mensais para o 1º dia de cada mês publicado pelo IBGE (Período 2000-2030, Revisão 2018). Desse modo, é possível encontrar valores das taxas de cobertura divergentes daqueles divulgados pela ANS.

**BRASIL**

Tabela 1 - Beneficiários de planos médico-hospitalares por modalidade das operadoras. Brasil, Novembro/2018, Agosto/2019 e Novembro/2019.

MODALIDADE DAS OPERADORAS	NOV/18	AGO/19	NOV/19	VAR. TRIMESTRAL (AGO/19 A NOV/19)		VAR. ANUAL (NOV/18 A NOV/19)	
				N	%	N	%
Autogestão	4.710.790	4.582.456	4.486.925	-95.531	-2,1	-223.865	-4,8
Cooperativa médica	17.409.855	17.275.600	17.331.868	56.268	0,3	-77.987	-0,4
Filantropia	942.780	918.022	904.544	-13.478	-1,5	-38.236	-4,1
Medicina de grupo	18.157.494	18.242.776	18.322.717	79.941	0,4	165.223	0,9
Seguradora especializada em saúde	6.015.540	6.041.171	6.177.909	136.738	2,3	162.369	2,7
TOTAL DE BENEFICIÁRIOS	47.236.459	47.060.025	47.223.963	163.938	0,3	-12.496	-0,03

Fonte: SIB/ANS/MS - 11/2019. Dados extraídos pelo IESS em 06/01/2020.

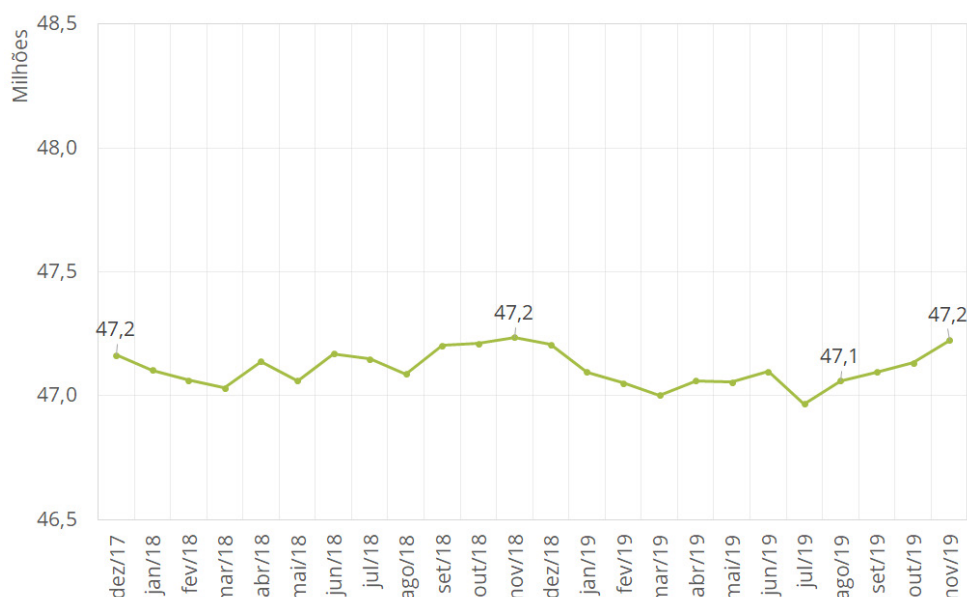


47,2 milhões
de beneficiários em
Novembro/2019



Queda de 0,03%
em 12 meses
de beneficiários
(Novembro/2019)

Gráfico 1 - Evolução dos beneficiários de planos médico-hospitalares (Dezembro/2017 a Novembro/2019).



Fonte: SIB/ANS/MS - 11/2019. Dados extraídos pelo IESS em 06/01/2020.

**BRASIL**

Tabela 2 - Beneficiários de planos médico-hospitalares por tipo de contratação. Brasil, Novembro/2018, Agosto/2019 e Novembro/2019.

TIPO DE CONTRATAÇÃO	NOV/18	AGO/19	NOV/19	VAR. TRIMESTRAL (AGO/19 A NOV/19)		VAR. ANUAL (NOV/18 A NOV/19)	
				N	%	N	%
Individual ou familiar	9.108.697	9.037.872	9.039.253	1.381	0,0	-69.444	-0,8
Total de coletivos	38.024.742	37.927.359	38.091.200	163.841	0,4	66.458	0,2
Coletivo empresarial	31.793.895	31.727.265	31.864.655	137.390	0,4	70.760	0,2
Coletivo por adesão	6.230.162	6.199.454	6.225.910	26.456	0,4	-4.252	-0,1
Coletivo não identificado	685	640	635	-5	-0,8	-50	-7,3
Não informado	103.020	94.794	93.510	-1.284	-1,4	-9.510	-9,2
TOTAL DE BENEFICIÁRIOS	47.236.459	47.060.025	47.223.963	163.938	0,3	-12.496	-0,03

Fonte: SIB/ANS/MS - 11/2019. Dados extraídos pelo IESS em 06/01/2020.

Gráfico 2 - Proporção de beneficiários de planos médico-hospitalares por tipo de plano coletivo. Brasil, Novembro/2019.



Em Novembro de 2019, **38,1 milhões (80,7%)** de beneficiários de planos médico-hospitalares possuíam um **plano coletivo**. Desses, 83,7% eram do tipo coletivo empresarial e 16,3% do tipo coletivo por adesão.

Fonte: SIB/ANS/MS - 11/2019. Dados extraídos pelo IESS em 06/01/2020.

Tabela 3 - Beneficiários de planos médico-hospitalares por faixa etária. Brasil, Novembro/2018, Agosto/2019 e Novembro/2019.

FAIXA ETÁRIA	NOV/18	AGO/19	NOV/19	VAR. TRIMESTRAL (AGO/19 A NOV/19)		VAR. ANUAL (NOV/18 A NOV/19)	
				N	%	N	%
0 a 18 anos	11.321.197	11.259.445	11.289.785	30.340	0,3	-31.412	-0,3
19 a 58 anos	29.005.276	28.787.375	28.916.010	128.635	0,4	-89.266	-0,3
59 anos ou mais	6.909.417	7.012.671	7.017.646	4.975	0,1	108.229	1,6
TOTAL DE BENEFICIÁRIOS	47.236.459	47.060.025	47.223.963	163.938	0,3	-12.496	-0,03

Fonte: SIB/ANS/MS - 11/2019. Dados extraídos pelo IESS em 06/01/2020.

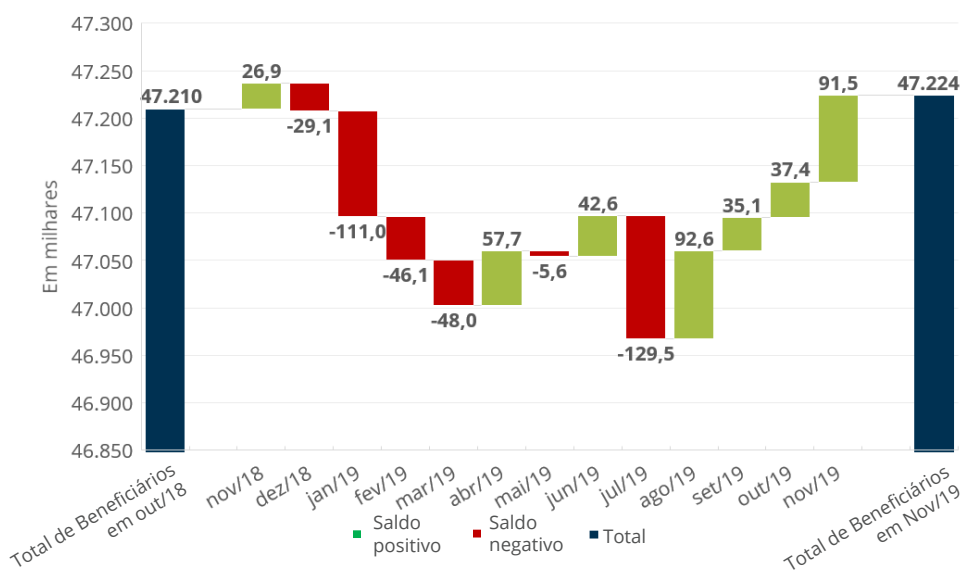
**BRASIL**

Tabela 4 - Quantidade de adesões, quantidade de cancelamentos, saldo e total de beneficiários vinculados a planos médico-hospitalares. Brasil, Novembro/2018 a Novembro/2019.

MÊS	ADESÕES	CANCELAMENTOS	SALDO	TOTAL DE BENEFICIARIOS
nov/18	1.149.985	-1.123.122	26.863	47.236.459
dez/18	1.034.741	-1.063.884	-29.143	47.207.316
jan/19	1.082.430	-1.193.449	-111.019	47.096.297
fev/19	1.217.343	-1.263.487	-46.144	47.050.153
mar/19	1.095.643	-1.143.609	-47.966	47.002.187
abr/19	1.221.384	-1.163.637	57.747	47.059.934
mai/19	1.188.582	-1.194.208	-5.626	47.054.308
jun/19	1.314.737	-1.272.107	42.630	47.096.938
jul/19	1.218.776	-1.348.304	-129.528	46.967.410
ago/19	1.253.749	-1.161.134	92.615	47.060.025
set/19	1.218.226	-1.183.156	35.070	47.095.095
out/19	1.166.285	-1.128.884	37.401	47.132.496
nov/19	1.045.463	-953.996	91.467	47.223.963

Fonte: SIB/ANS/MS - 11/2019. Dados extraídos pelo IESS em 06/01/2020.

Gráfico 3 - Saldo mensal de Novembro/2018 a Novembro/2019 e total de beneficiários de planos médico-hospitalares em Outubro/18 e Novembro/2019.



Fonte: SIB/ANS/MS - 11/2019. Dados extraídos pelo IESS em 06/01/2020.

Tabela 5 - Beneficiários de planos médico-hospitalares por Estado e região. Brasil, Novembro/2018, Agosto/2019 e Novembro/2019.

REGIÃO	ESTADO	NOV/18	AGO/19	NOV/19	VAR. TRIMESTRAL (AGO/19 A NOV/19)		VAR. ANUAL (NOV/18 A NOV/19)	
					N	%	N	%
CENTRO-OESTE	DF	889.806	882.327	884.754	2.427	0,3	-5.052	-0,6
	GO	1.157.441	1.178.696	1.187.146	8.450	0,7	29.705	2,6
	MS	592.370	578.452	588.153	9.701	1,7	-4.217	-0,7
	MT	580.873	575.213	584.867	9.654	1,7	3.994	0,7
	SUB-TOTAL	3.220.490	3.214.688	3.244.920	30.232	0,9	24.430	0,8
NORDESTE	AL	376.119	368.839	369.170	331	0,1	-6.949	-1,8
	BA	1.599.329	1.573.302	1.589.690	16.388	1,0	-9.639	-0,6
	CE	1.280.101	1.259.125	1.262.644	3.519	0,3	-17.457	-1,4
	MA	470.356	473.196	478.986	5.790	1,2	8.630	1,8
	PB	414.729	413.115	416.288	3.173	0,8	1.559	0,4
	PE	1.344.156	1.333.803	1.342.547	8.744	0,7	-1.609	-0,1
	PI	337.132	323.714	326.485	2.771	0,9	-10.647	-3,2
	RN	501.596	498.496	498.603	107	0,0	-2.993	-0,6
	SE	319.039	319.487	319.717	230	0,1	678	0,2
	SUB-TOTAL	6.642.557	6.563.077	6.604.130	41.053	0,6	-38.427	-0,6
NORTE	AC	41.844	41.765	41.444	-321	-0,8	-400	-1,0
	AM	512.450	516.440	522.558	6.118	1,2	10.108	2,0
	AP	71.199	68.191	65.458	-2.733	-4,0	-5.741	-8,1
	PA	799.847	803.664	804.551	887	0,1	4.704	0,6
	RO	154.135	149.629	147.811	-1.818	-1,2	-6.324	-4,1
	RR	29.028	29.478	29.856	378	1,3	828	2,9
	TO	109.101	110.047	110.074	27	0,0	973	0,9
	SUB-TOTAL	1.717.604	1.719.214	1.721.752	2.538	0,1	4.148	0,2
SUDESTE	ES	1.109.007	1.114.123	1.125.189	11.066	1,0	16.182	1,5
	MG	5.034.589	5.061.442	5.095.247	33.805	0,7	60.658	1,2
	RJ	5.380.409	5.366.830	5.400.774	33.944	0,6	20.365	0,4
	SP	17.153.601	17.093.038	17.115.004	21.966	0,1	-38.597	-0,2
	SUB-TOTAL	28.677.606	28.635.433	28.736.214	100.781	0,4	58.608	0,2
SUL	PR	2.856.123	2.850.846	2.858.665	7.819	0,3	2.542	0,1
	RS	2.577.884	2.546.468	2.551.065	4.597	0,2	-26.819	-1,0
	SC	1.510.670	1.494.842	1.470.862	-23.980	-1,6	-39.808	-2,6
	SUB-TOTAL	6.944.677	6.892.156	6.880.592	-11.564	-0,2	-64.085	-0,9
Não identificado		33.525	35.457	36.355	898	2,5	2.830	8,4
BRASIL		47.236.459	47.060.025	47.223.963	163.938	0,3	-12.496	-0,03

Fonte: SIB/ANS/MS - 11/2019. Dados extraídos pelo IESS em 06/01/2020.

POR REGIÃO DO BRASIL | **CENTRO-OESTE****Tabela 6 - Beneficiários de planos médico-hospitalares por modalidade das operadoras. Centro-Oeste, Novembro/2018, Agosto/2019 e Novembro/2019.**

MODALIDADE DAS OPERADORAS	NOV/18	AGO/19	NOV/19	VAR. TRIMESTRAL (AGO/19 A NOV/19)		VAR. ANUAL (NOV/18 A NOV/19)	
				N	%	N	%
Autogestão	654.605	647.408	636.250	-11.158	-1,7	-18.355	-2,8
Cooperativa médica	1.472.285	1.464.494	1.485.589	21.095	1,4	13.304	0,9
Filantropia	1.182	859	802	-57	-6,6	-380	-32,1
Medicina de grupo	779.816	779.522	787.045	7.523	1,0	7.229	0,9
Seguradora especializada em saúde	312.602	322.405	335.234	12.829	4,0	22.632	7,2
TOTAL DE BENEFICIÁRIOS	3.220.490	3.214.688	3.244.920	30.232	0,9	24.430	0,8

Fonte: SIB/ANS/MS - 11/2019. Dados extraídos pelo IESS em 06/01/2020.

Tabela 7 - Beneficiários de planos médico-hospitalares por tipo de contratação. Centro-Oeste, Novembro/2019.

TIPO DE CONTRATAÇÃO	INDIVIDUAL OU FAMILIAR	COLETIVO	COLETIVO EMPRESARIAL	COLETIVO POR ADESÃO	COLETIVO NÃO IDENTIFICADO	NÃO IDENTIFICADO
DF	22.671	859.002	640.925	218.077	0	3.081
GO	330.154	856.167	765.013	91.154	0	825
MS	70.447	517.452	459.022	58.430	0	254
MT	82.763	501.435	408.741	92.694	0	669
TOTAL DO CENTRO-OESTE	506.035	2.734.056	2.273.701	460.355	0	4.829

Fonte: SIB/ANS/MS - 11/2019. Dados extraídos pelo IESS em 06/01/2020.

POR REGIÃO DO BRASIL | **NORDESTE****Tabela 8 - Beneficiários de planos médico-hospitalares por modalidade das operadoras. Nordeste, Novembro/2018, Agosto/2019 e Novembro/2019.**

MODALIDADE DAS OPERADORAS	NOV/18	AGO/19	NOV/19	VAR. TRIMESTRAL (AGO/19 A NOV/19)		VAR. ANUAL (NOV/18 A NOV/19)	
				N	%	N	%
Autogestão	837.106	791.557	768.884	-22.673	-2,9	-68.222	-8,1
Cooperativa médica	2.087.442	2.083.690	2.088.307	4.617	0,2	865	0,0
Filantropia	15.717	17.339	18.292	953	5,5	2.575	16,4
Medicina de grupo	2.895.726	2.880.596	2.920.480	39.884	1,4	24.754	0,9
Seguradora especializada em saúde	806.566	789.895	808.167	18.272	2,3	1.601	0,2
TOTAL DE BENEFICIÁRIOS	6.642.557	6.563.077	6.604.130	41.053	0,6	-38.427	-0,6

Fonte: SIB/ANS/MS - 11/2019. Dados extraídos pelo IESS em 06/01/2020.

Tabela 9 - Beneficiários de planos médico-hospitalares por tipo de contratação. Nordeste, Novembro/2019.

TIPO DE CONTRATAÇÃO	INDIVIDUAL OU FAMILIAR	COLETIVO	COLETIVO EMPRESARIAL	COLETIVO POR ADESÃO	COLETIVO NÃO IDENTIFICADO	NÃO IDENTIFICADO
AL	125.434	242.628	184.453	58.175	0	1.108
BA	270.437	1.316.933	1.202.466	114.467	0	2.320
CE	362.445	899.324	746.693	152.617	14	875
MA	112.221	360.371	321.750	38.620	1	6.394
PB	123.976	291.993	223.910	68.016	67	319
PE	364.846	971.538	753.878	217.658	2	6.163
PI	142.531	183.681	151.095	32.578	8	273
RN	161.424	336.738	286.877	49.856	5	441
SE	95.785	223.725	189.041	34.684	0	207
TOTAL DO NORDESTE	1.759.099	4.826.931	4.060.163	766.671	97	18.100

Fonte: SIB/ANS/MS - 11/2019. Dados extraídos pelo IESS em 06/01/2020.

POR REGIÃO DO BRASIL | **NORTE****Tabela 10 - Beneficiários de planos médico-hospitalares por modalidade das operadoras. Norte, Novembro/2018, Agosto/2019 e Novembro/2019.**

MODALIDADE DAS OPERADORAS	NOV/18	AGO/19	NOV/19	VAR. TRIMESTRAL (AGO/19 A NOV/19)		VAR. ANUAL (NOV/18 A NOV/19)	
				N	%	N	%
Autogestão	244.465	240.459	230.801	-9.658	-4,0	-13.664	-5,6
Cooperativa médica	732.687	713.231	712.705	-526	-0,1	-19.982	-2,7
Filantropia	29.491	29.366	28.848	-518	-1,8	-643	-2,2
Medicina de grupo	544.210	574.573	585.313	10.740	1,9	41.103	7,6
Seguradora especializada em saúde	166.751	161.585	164.085	2.500	1,5	-2.666	-1,6
TOTAL DE BENEFICIÁRIOS	1.717.604	1.719.214	1.721.752	2.538	0,1	4.148	0,2

Fonte: SIB/ANS/MS - 11/2019. Dados extraídos pelo IESS em 06/01/2020.

Tabela 11 - Beneficiários de planos médico-hospitalares por tipo de contratação. Norte, Novembro/2019.

TIPO DE CONTRATAÇÃO	INDIVIDUAL OU FAMILIAR	COLETIVO	COLETIVO EMPRESARIAL	COLETIVO POR ADESÃO	COLETIVO NÃO IDENTIFICADO	NÃO IDENTIFICADO
AC	9.504	31.541	18.121	13.420	0	399
AM	55.948	463.375	424.913	38.462	0	3.235
AP	15.567	49.312	46.322	2.990	0	579
PA	265.955	536.614	454.396	82.218	0	1.982
RO	24.826	121.766	69.413	52.353	0	1.219
RR	5.427	24.279	21.737	2.542	0	150
TO	10.067	99.581	71.957	27.624	0	426
TOTAL DO NORTE	387.294	1.326.468	1.106.859	219.609	0	7.990

Fonte: SIB/ANS/MS - 11/2019. Dados extraídos pelo IESS em 06/01/2020.

POR REGIÃO DO BRASIL | **SUDESTE****Tabela 12 - Beneficiários de planos médico-hospitalares por modalidade das operadoras. Sudeste, Novembro/2018, Agosto/2019 e Novembro/2019.**

MODALIDADE DAS OPERADORAS	NOV/18	AGO/19	NOV/19	VAR. TRIMESTRAL (AGO/19 A NOV/19)		VAR. ANUAL (NOV/18 A NOV/19)	
				N	%	N	%
Autogestão	2.184.255	2.126.629	2.086.866	-39.763	-1,9	-97.389	-4,5
Cooperativa médica	9.126.493	9.021.019	9.015.075	-5.944	-0,1	-111.418	-1,2
Filantropia	684.572	657.423	642.635	-14.788	-2,2	-41.937	-6,1
Medicina de grupo	12.284.713	12.395.619	12.461.564	65.945	0,5	176.851	1,4
Seguradora especializada em saúde	4.397.573	4.434.743	4.530.074	95.331	2,1	132.501	3,0
TOTAL DE BENEFICIÁRIOS	28.677.606	28.635.433	28.736.214	100.781	0,4	58.608	0,2

Fonte: SIB/ANS/MS - 11/2019. Dados extraídos pelo IESS em 06/01/2020.

Tabela 13 - Beneficiários de planos médico-hospitalares por tipo de contratação. Sudeste, Novembro/2019.

TIPO DE CONTRATAÇÃO	INDIVIDUAL OU FAMILIAR	COLETIVO	COLETIVO EMPRESARIAL	COLETIVO POR ADESÃO	COLETIVO NÃO IDENTIFICADO	NÃO IDENTIFICADO
ES	124.417	995.590	808.924	186.666	0	5.182
MG	690.193	4.388.630	3.543.166	845.458	6	16.424
RJ	963.345	4.429.124	3.427.310	1.001.814	0	8.305
SP	3.354.525	13.732.739	11.999.503	1.732.723	513	27.740
TOTAL DO SUDESTE	5.132.480	23.546.083	19.778.903	3.766.661	519	57.651

Fonte: SIB/ANS/MS - 11/2019. Dados extraídos pelo IESS em 06/01/2020.

POR REGIÃO DO BRASIL | **SUL****Tabela 14 - Beneficiários de planos médico-hospitalares por modalidade das operadoras. Sul, Novembro/2018, Agosto/2019 e Novembro/2019.**

MODALIDADE DAS OPERADORAS	NOV/18	AGO/19	NOV/19	VAR. TRIMESTRAL (AGO/19 A NOV/19)		VAR. ANUAL (NOV/18 A NOV/19)	
				N	%	N	%
Autogestão	766.349	753.727	741.730	-11.997	-1,6	-24.619	-3,2
Cooperativa médica	3.985.676	3.987.599	4.024.122	36.523	0,9	38.446	1,0
Filantropia	211.412	212.634	213.568	934	0,4	2.156	1,0
Medicina de grupo	1.650.344	1.606.648	1.561.812	-44.836	-2,8	-88.532	-5,4
Seguradora especializada em saúde	330.896	331.548	339.360	7.812	2,4	8.464	2,6
TOTAL DE BENEFICIÁRIOS	6.944.677	6.892.156	6.880.592	-11.564	-0,2	-64.085	-0,9

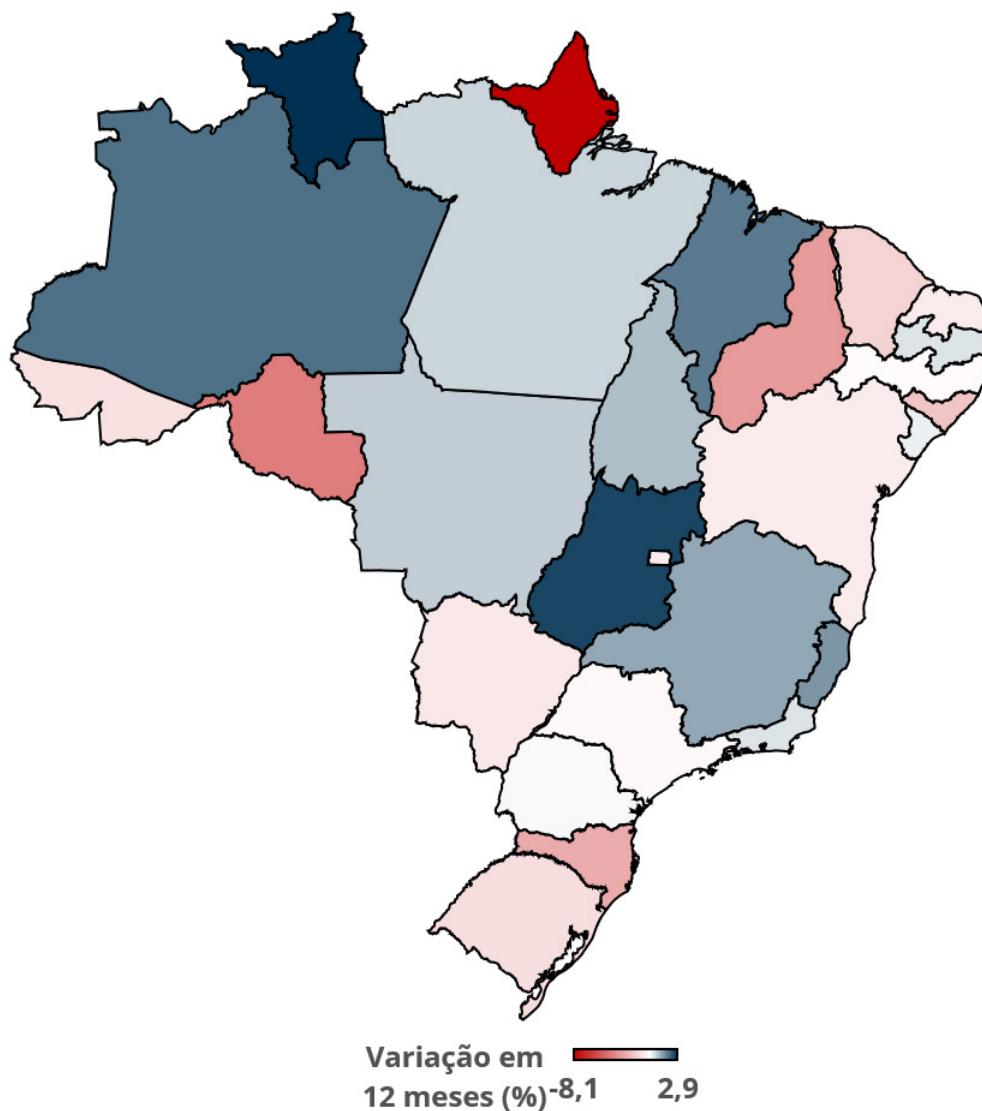
Fonte: SIB/ANS/MS - 11/2019. Dados extraídos pelo IESS em 06/01/2020.

Tabela 15 - Beneficiários de planos médico-hospitalares por tipo de contratação. Sul, Novembro/2019.

TIPO DE CONTRATAÇÃO	INDIVIDUAL OU FAMILIAR	COLETIVO	COLETIVO EMPRESARIAL	COLETIVO POR ADESÃO	COLETIVO NÃO IDENTIFICADO	NÃO IDENTIFICADO
PR	727.088	2.130.495	1.769.803	360.692	0	1.082
RS	350.549	2.197.681	1.727.668	469.994	19	2.835
SC	175.260	1.294.587	1.116.067	178.520	0	1.015
TOTAL DO SUL	1.252.897	5.622.763	4.613.538	1.009.206	19	4.932

Fonte: SIB/ANS/MS - 11/2019. Dados extraídos pelo IESS em 06/01/2020.

Mapa 1 - Variação percentual do número de beneficiários de planos médico-hospitalares entre Novembro/2018 e Novembro/2019.



Fonte: SIB/ANS/MS - 11/2019 e IBGE. Dados extraídos pelo IESS em 06/01/2020.

Em números absolutos



A maior queda ocorreu no **Estado de Santa Catarina**, cuja **perda foi de 39.808 beneficiários** entre Novembro de 2018 e Novembro de 2019.



Em contrapartida, **Minas Gerais aumentou em 60.658 beneficiários** no mesmo período.

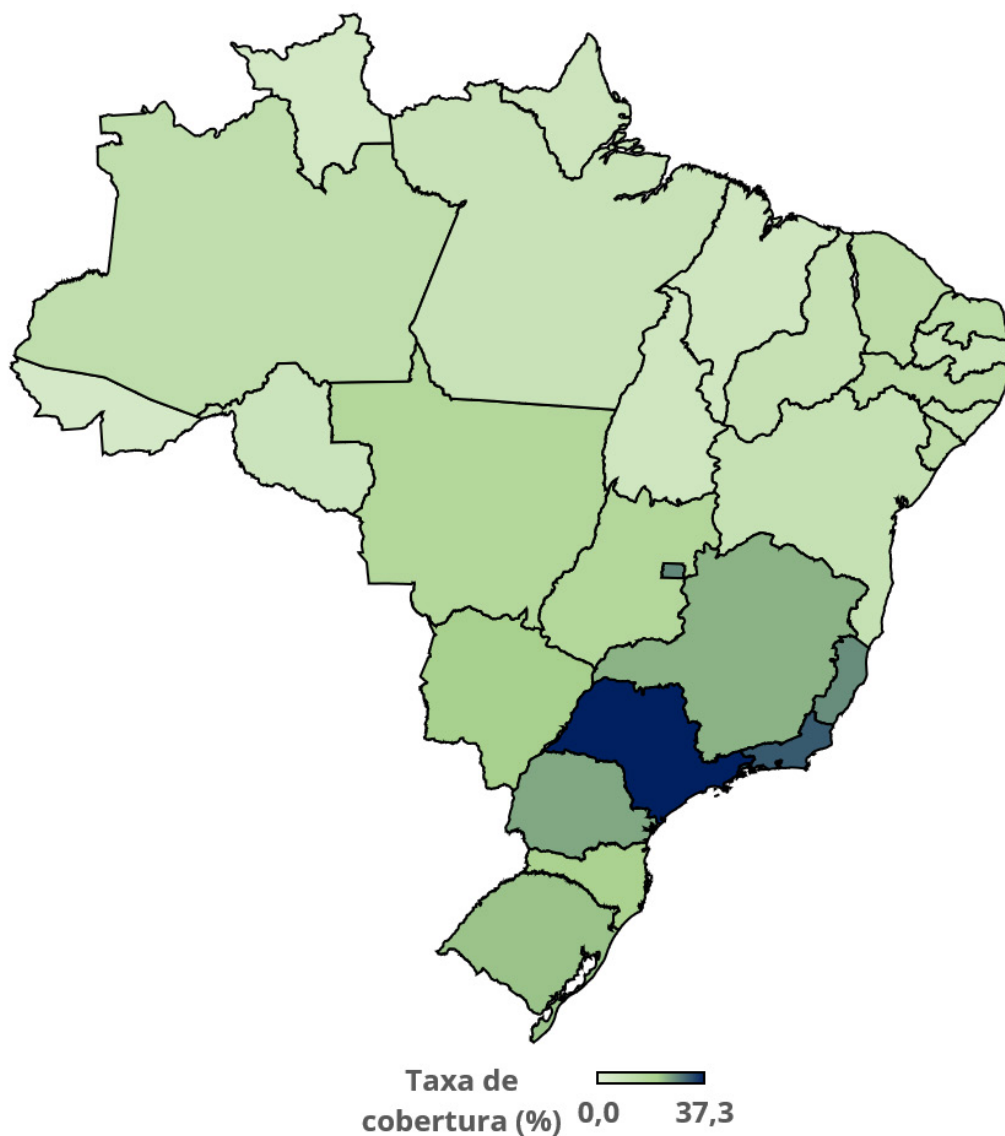
Tabela 16 - Taxa de cobertura de planos médico-hospitalares por região e Estado. Brasil, Novembro/2018, Agosto/2019 e Novembro/2019.

REGIÃO	ESTADO	NOV/18	AGO/19	NOV/19
CENTRO-OESTE	DF	28,5	27,9	27,8
	GO	16,8	17,0	17,0
	MS	21,5	20,9	21,1
	MT	17,1	16,8	17,0
	SUB-TOTAL	20,7	20,4	20,5
NORDESTE	AL	11,1	10,8	10,8
	BA	10,4	10,2	10,3
	CE	14,1	13,8	13,8
	MA	6,7	6,7	6,7
	PB	10,2	10,1	10,2
	PE	14,1	13,9	14,0
	PI	10,4	10,0	10,1
	RN	14,1	14,0	13,9
	SE	13,8	13,7	13,7
	SUB-TOTAL	11,7	11,5	11,6
NORTE	AC	4,9	4,9	4,8
	AM	12,4	12,3	12,4
	AP	8,7	8,2	7,9
	PA	9,4	9,4	9,4
	RO	8,4	8,1	8,0
	RR	5,4	5,5	5,5
	TO	6,9	6,9	6,9
	SUB-TOTAL	9,7	9,7	9,6
SUDESTE	ES	27,2	27,2	27,4
	MG	23,7	23,7	23,8
	RJ	32,0	31,8	32,0
	SP	37,7	37,3	37,3
	SUB-TOTAL	33,3	33,1	33,1
SUL	PR	25,0	24,8	24,9
	RS	22,7	22,4	22,4
	SC	21,2	20,8	20,4
	SUB-TOTAL	23,6	23,3	23,3
BRASIL	22,5	22,3	22,4	

Fonte: SIB/ANS/MS - 11/2019 e IBGE. Dados extraídos pelo IESS em 06/01/2020.

Nota: para o cálculo da população, utilizou-se a projeção das populações mensais para o 1º dia de cada mês do IBGE (Período 2000-2030, Revisão 2018). Desse modo, é possível encontrar valores divergentes divulgados pela ANS.

Mapa 2 - Taxa de cobertura (%) de planos médico-hospitalares por Estado em Novembro/2019.



Fonte: SIB/ANS/MS - 11/2019 e IBGE. Dados extraídos pelo IESS em 06/01/2020.

Nota: para o cálculo da população, utilizou-se a projeção das populações mensais para o 1º dia de cada mês do IBGE (Período 2000-2030, Revisão 2018). Desse modo, é possível encontrar valores das taxas de cobertura divergentes daqueles divulgados pela ANS.

Taxa de cobertura regional

- Norte: **9,6%**
- Nordeste: **11,6%**
- Centro-Oeste: **20,5%**
- Sudeste: **33,1%**
- Sul: **23,3%**
- **Brasil: 22,4%**



BRASIL

Tabela 17 - Beneficiários de planos exclusivamente odontológicos por modalidade das operadoras. Brasil, Novembro/2018, Agosto/2019 e Novembro/2019.

MODALIDADE DAS OPERADORAS	NOV/18	AGO/19	NOV/19	VAR. TRIMESTRAL (AGO/19 A NOV/19)		VAR. ANUAL (NOV/18 A NOV/19)	
				N	%	N	%
Autogestão	89.339	86.045	85.002	-1.043	-1,2	-4.337	-4,9
Cooperativa médica	458.799	490.399	498.643	8.244	1,7	39.844	8,7
Cooperativa odontológica	3.265.944	3.325.705	3.353.425	27.720	0,8	87.481	2,7
Filantropia	101.179	99.497	99.273	-224	-0,2	-1.906	-1,9
Medicina de grupo	6.485.683	6.822.020	7.039.112	217.092	3,2	553.429	8,5
Odontologia de grupo	12.432.295	12.585.408	12.992.035	406.627	3,2	559.740	4,5
Seguradora especializada em saúde	1.386.581	1.570.596	1.710.189	139.593	8,9	323.608	23,3
TOTAL DE BENEFICIÁRIOS	24.219.820	24.979.670	25.777.679	798.009	3,2	1.557.859	6,4

Fonte: SIB/ANS/MS - 11/2019. Dados extraídos pelo IESS em 06/01/2020.

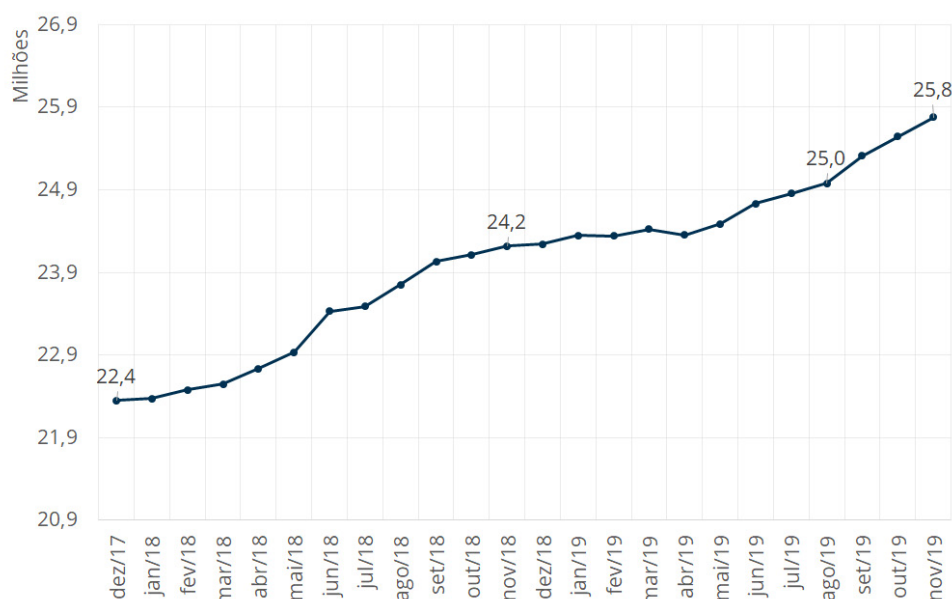


25,8 milhões
de beneficiários em
Novembro/2019



Alta de 6,4%
em 12 meses
de beneficiários
(Novembro/2019)

Gráfico 4 - Evolução dos beneficiários de planos exclusivamente odontológicos (Dezembro/2017 a Novembro/2019).



Fonte: SIB/ANS/MS - 11/2019. Dados extraídos pelo IESS em 06/01/2020.

**BRASIL****Tabela 18 - Beneficiários de planos exclusivamente odontológicos por tipo de contratação. Brasil, Novembro/2018, Agosto/2019 e Novembro/2019.**

TIPO DE CONTRATAÇÃO	NOV/18	AGO/19	NOV/19	VAR. TRIMESTRAL (AGO/19 A NOV/19)		VAR. ANUAL (NOV/18 A NOV/19)	
				N	%	N	%
Individual ou familiar	4.271.857	4.408.753	4.482.046	73.293	1,7	210.189	4,9
Total de coletivos	19.932.308	20.558.393	21.283.322	724.929	3,5	1.351.014	6,8
Coletivo empresarial	17.670.837	18.306.278	18.791.701	485.423	2,7	1.120.864	6,3
Coletivo por adesão	2.259.513	2.250.258	2.489.776	239.518	10,6	230.263	10,2
Coletivo não identificado	1.958	1.857	1.845	-12	-0,6	-113	-5,8
Não informado	15.655	12.524	12.311	-213	-1,7	-3.344	-21,4
TOTAL DE BENEFICIÁRIOS	24.219.820	24.979.670	25.777.679	798.009	3,2	1.557.859	6,4

Fonte: SIB/ANS/MS - 11/2019. Dados extraídos pelo IESS em 06/01/2020.

Gráfico 4 - Proporção de beneficiários de planos exclusivamente odontológicos por tipo de plano coletivo. Brasil, Novembro/2019.

Em Novembro de 2019, **19,9 milhões (82,6%)** de beneficiários de planos exclusivamente odontológicos possuíam um **plano coletivo**. Desses, 88,7% eram do tipo coletivo empresarial e 11,3% do tipo coletivo por adesão.

Fonte: SIB/ANS/MS - 11/2019. Dados extraídos pelo IESS em 06/01/2020.

Tabela 19 - Beneficiários de planos exclusivamente odontológicos por faixa etária. Brasil, Novembro/2018, Agosto/2019 e Novembro/2019.

FAIXA ETÁRIA	NOV/18	AGO/19	NOV/19	VAR. TRIMESTRAL (AGO/19 A NOV/19)		VAR. ANUAL (NOV/18 A NOV/19)	
				N	%	N	%
0 a 18 anos	4.773.225	4.890.918	4.999.231	108.313	2,2	226.006	4,7
19 a 58 anos	17.631.553	18.166.368	18.747.955	581.587	3,2	1.116.402	6,3
59 anos ou mais	1.814.630	1.922.003	2.030.120	108.117	5,6	215.490	11,9
TOTAL DE BENEFICIÁRIOS	24.219.820	24.979.670	25.777.679	798.009	3,2	1.557.859	6,4

Fonte: SIB/ANS/MS - 11/2019. Dados extraídos pelo IESS em 06/01/2020.



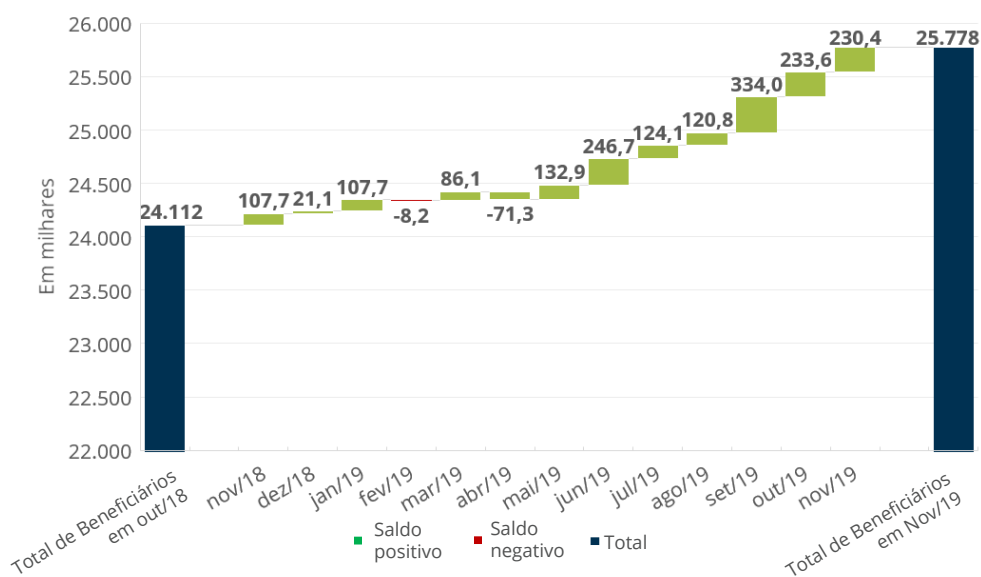
BRASIL

Tabela 20 - Quantidade de adesões, quantidade de cancelamentos, saldo e total de beneficiários vinculados a planos exclusivamente odontológicos. Brasil, Novembro/2018 a Novembro/2019.

MÊS	ADESÕES	CANCELAMENTOS	SALDO	TOTAL DE BENEFICIARIOS
nov/18	846.669	-738.936	107.733	24.219.820
dez/18	863.296	-842.205	21.091	24.240.911
jan/19	847.998	-740.339	107.659	24.348.570
fev/19	797.797	-806.008	-8.211	24.340.359
mar/19	1.037.619	-951.535	86.084	24.426.443
abr/19	865.629	-936.899	-71.270	24.355.173
mai/19	894.202	-761.327	132.875	24.488.048
jun/19	975.173	-728.472	246.701	24.734.749
jul/19	1.515.071	-1.390.950	124.121	24.858.870
ago/19	925.674	-804.874	120.800	24.979.670
set/19	1.064.444	-730.433	334.011	25.313.681
out/19	946.508	-712.864	233.644	25.547.325
nov/19	804.332	-573.978	230.354	25.777.679

Fonte: SIB/ANS/MS - 11/2019. Dados extraídos pelo IESS em 06/01/2020.

Gráfico 6 - Saldo mensal de Novembro/2018 a Novembro/2019 e total de beneficiários de planos exclusivamente odontológicos em Agosto/18 e Novembro/2019.



Fonte: SIB/ANS/MS - 11/2019. Dados extraídos pelo IESS em 06/01/2020.

Tabela 5 - Beneficiários de planos médico-hospitalares por Estado e região. Brasil, Novembro/2018, Agosto/2019 e Novembro/2019.

REGIÃO	ESTADO	NOV/18	AGO/19	NOV/19	VAR. TRIMESTRAL (AGO/19 A NOV/19)		VAR. ANUAL (NOV/18 A NOV/19)	
					N	%	N	%
CENTRO-OESTE	DF	547.723	564.180	597.952	33.772	6,0	50.229	9,2
	GO	622.659	646.545	661.143	14.598	2,3	38.484	6,2
	MS	142.132	146.880	151.609	4.729	3,2	9.477	6,7
	MT	201.337	215.321	222.936	7.615	3,5	21.599	10,7
	SUB-TOTAL	1.513.851	1.572.926	1.633.640	60.714	3,9	119.789	7,9
NORDESTE	AL	278.267	269.957	276.123	6.166	2,3	-2.144	-0,8
	BA	1.486.071	1.492.163	1.535.476	43.313	2,9	49.405	3,3
	CE	928.115	956.575	978.133	21.558	2,3	50.018	5,4
	MA	197.471	195.954	200.698	4.744	2,4	3.227	1,6
	PB	329.245	362.413	373.528	11.115	3,1	44.283	13,4
	PE	902.203	937.233	972.753	35.520	3,8	70.550	7,8
	PI	87.185	85.489	92.215	6.726	7,9	5.030	5,8
	RN	330.429	332.638	339.508	6.870	2,1	9.079	2,7
	SE	201.324	197.574	204.820	7.246	3,7	3.496	1,7
	SUB-TOTAL	4.740.310	4.829.996	4.973.254	143.258	3,0	232.944	4,9
NORTE	AC	15.149	14.914	15.417	503	3,4	268	1,8
	AM	399.416	420.445	439.580	19.135	4,6	40.164	10,1
	AP	44.620	44.321	45.346	1.025	2,3	726	1,6
	PA	413.691	426.529	435.975	9.446	2,2	22.284	5,4
	RO	112.971	101.191	101.559	368	0,4	-11.412	-10,1
	RR	9.358	10.240	11.218	978	9,6	1.860	19,9
	TO	48.877	122.381	124.022	1.641	1,3	75.145	153,7
	SUB-TOTAL	1.044.082	1.140.021	1.173.117	33.096	2,9	129.035	12,4
SUDESTE	ES	498.167	519.381	536.135	16.754	3,2	37.968	7,6
	MG	2.065.400	2.135.298	2.186.218	50.920	2,4	120.818	5,8
	RJ	3.284.883	3.264.080	3.447.675	183.595	5,6	162.792	5,0
	SP	8.487.380	8.870.029	9.117.074	247.045	2,8	629.694	7,4
	SUB-TOTAL	14.335.830	14.788.788	15.287.102	498.314	3,4	951.272	6,6
SUL	PR	1.259.710	1.295.538	1.318.950	23.412	1,8	59.240	4,7
	RS	770.103	782.556	795.978	13.422	1,7	25.875	3,4
	SC	489.887	526.845	555.265	28.420	5,4	65.378	13,3
	SUB-TOTAL	2.519.700	2.604.939	2.670.193	65.254	2,5	150.493	6,0
Não identificado		66.047	43.000	40.373	-2.627	-6,1	-25.674	-38,9
BRASIL		24.219.820	24.979.670	25.777.679	798.009	3,2	1.557.859	6,4

Fonte: SIB/ANS/MS - 11/2019. Dados extraídos pelo IESS em 06/01/2020.

*Em 2019, o número de beneficiários exclusivamente odontológicos do Estado de Tocantins apresentou grande distorção em relação a 2018. No entanto, esse foi o número divulgado na Sala de situação.

POR REGIÃO DO BRASIL | **CENTRO-OESTE**

Tabela 22 - Beneficiários de planos exclusivamente odontológicos por modalidade das operadoras. Centro-Oeste, Novembro/2018, Agosto/2019 e Novembro/2019.

MODALIDADE DAS OPERADORAS	NOV/18	AGO/19	NOV/19	VAR. TRIMESTRAL (AGO/19 A NOV/19)		VAR. ANUAL (NOV/18 A NOV/19)	
				N	%	N	%
Autogestão	5.289	5.229	5.189	-40	-0,8	-100	-1,9
Cooperativa médica	5.994	6.749	7.008	259	3,8	1.014	16,9
Cooperativa odontológica	287.426	288.501	285.849	-2.652	-0,9	-1.577	-0,5
Filantropia	12	12	12	0	0,0	0	0,0
Medicina de grupo	288.406	298.407	314.775	16.368	5,5	26.369	9,1
Odontologia de grupo	869.008	902.066	935.523	33.457	3,7	66.515	7,7
Seguradora especializada em saúde	57.716	71.962	85.284	13.322	18,5	27.568	47,8
TOTAL DE BENEFICIÁRIOS	1.513.851	1.572.926	1.633.640	60.714	3,9	119.789	7,9

Fonte: SIB/ANS/MS - 11/2019. Dados extraídos pelo IESS em 06/01/2020.

Tabela 23 - Beneficiários de planos exclusivamente odontológicos por tipo de contratação. Centro-Oeste, Novembro/2019.

TIPO DE CONTRATAÇÃO	INDIVIDUAL OU FAMILIAR	COLETIVO	COLETIVO EMPRESARIAL	COLETIVO POR ADESÃO	COLETIVO NÃO IDENTIFICADO	NÃO IDENTIFICADO
DF	69.823	528.112	340.378	187.734	0	17
GO	114.176	546.859	444.796	102.059	4	108
MS	16.735	134.873	125.045	9.827	1	1
MT	26.039	196.897	184.747	12.150	0	0
TOTAL DO CENTRO-OESTE	226.773	1.406.741	1.094.966	311.770	5	126

Fonte: SIB/ANS/MS - 11/2019. Dados extraídos pelo IESS em 06/01/2020.

POR REGIÃO DO BRASIL | **NORDESTE**

Tabela 24 - Beneficiários de planos exclusivamente odontológicos por modalidade das operadoras. Nordeste, Novembro/2018, Agosto/2019 e Novembro/2019.

MODALIDADE DAS OPERADORAS	NOV/18	AGO/19	NOV/19	VAR. TRIMESTRAL (AGO/19 A NOV/19)		VAR. ANUAL (NOV/18 A NOV/19)	
				N	%	N	%
Autogestão	6.499	5.915	5.741	-174	-2,9	-758	-11,7
Cooperativa médica	4.025	4.380	4.512	132	3,0	487	12,1
Cooperativa odontológica	387.113	386.267	390.725	4.458	1,2	3.612	0,9
Filantropia	21	24	26	2	8,3	5	23,8
Medicina de grupo	1.511.719	1.585.579	1.672.990	87.411	5,5	161.271	10,7
Odontologia de grupo	2.700.225	2.692.691	2.730.315	37.624	1,4	30.090	1,1
Seguradora especializada em saúde	130.708	155.140	168.945	13.805	8,9	38.237	29,3
TOTAL DE BENEFICIÁRIOS	4.740.310	4.829.996	4.973.254	143.258	3,0	232.944	4,9

Fonte: SIB/ANS/MS - 11/2019. Dados extraídos pelo IESS em 06/01/2020.

Tabela 25 - Beneficiários de planos exclusivamente odontológicos por tipo de contratação. Nordeste, Novembro/2019.

TIPO DE CONTRATAÇÃO	INDIVIDUAL OU FAMILIAR	COLETIVO	COLETIVO EMPRESARIAL	COLETIVO POR ADESÃO	COLETIVO NÃO IDENTIFICADO	NÃO IDENTIFICADO
AL	143.100	132.883	117.222	15.661	0	140
BA	448.115	1.086.876	1.015.865	71.010	1	485
CE	358.763	618.938	572.312	46.626	0	432
MA	71.962	128.517	120.758	7.584	175	219
PB	118.943	254.380	237.599	16.780	1	205
PE	289.538	682.371	587.620	94.751	0	844
PI	36.180	56.035	52.381	3.654	0	0
RN	139.129	200.157	170.039	30.118	0	222
SE	80.557	123.909	112.491	11.418	0	354
TOTAL DO NORDESTE	1.686.287	3.284.066	2.986.287	297.602	177	2.901

Fonte: SIB/ANS/MS - 11/2019. Dados extraídos pelo IESS em 06/01/2020.

POR REGIÃO DO BRASIL | **NORTE**

Tabela 26 - Beneficiários de planos exclusivamente odontológicos por modalidade das operadoras. Norte, Novembro/2018, Agosto/2019 e Novembro/2019.

MODALIDADE DAS OPERADORAS	NOV/18	AGO/19	NOV/19	VAR. TRIMESTRAL (AGO/19 A NOV/19)		VAR. ANUAL (NOV/18 A NOV/19)	
				N	%	N	%
Autogestão	1.652	1.384	1.255	-129	-9,3	-397	-24,0
Cooperativa médica	3.148	3.457	3.785	328	9,5	637	20,2
Cooperativa odontológica	257.046	251.194	253.185	1.991	0,8	-3.861	-1,5
Filantropia	7	8	7	-1	-12,5	0	0,0
Medicina de grupo	285.802	310.800	323.732	12.932	4,2	37.930	13,3
Odontologia de grupo	465.691	535.354	546.824	11.470	2,1	81.133	17,4
Seguradora especializada em saúde	30.736	37.824	44.329	6.505	17,2	13.593	44,2
TOTAL DE BENEFICIÁRIOS	1.044.082	1.140.021	1.173.117	33.096	2,9	129.035	12,4

Fonte: SIB/ANS/MS - 11/2019. Dados extraídos pelo IESS em 06/01/2020.

Tabela 27 - Beneficiários de planos exclusivamente odontológicos por tipo de contratação. Norte, Novembro/2019.

TIPO DE CONTRATAÇÃO	INDIVIDUAL OU FAMILIAR	COLETIVO	COLETIVO EMPRESARIAL	COLETIVO POR ADESÃO	COLETIVO NÃO IDENTIFICADO	NÃO IDENTIFICADO
AC	6.023	9.392	6.875	2.517	0	2
AM	105.122	334.431	315.285	19.146	0	27
AP	26.946	18.400	16.926	1.474	0	0
PA	185.080	250.763	211.998	38.761	4	132
RO	34.100	67.392	48.687	18.705	0	67
RR	4.949	6.269	5.066	1.203	0	0
TO	8.680	115.341	110.480	4.861	0	1
TOTAL DO NORTE	370.900	801.988	715.317	86.667	4	229

Fonte: SIB/ANS/MS - 11/2019. Dados extraídos pelo IESS em 06/01/2020.

POR REGIÃO DO BRASIL | **SUDESTE**

Tabela 28 - Beneficiários de planos exclusivamente odontológicos por modalidade das operadoras. Sudeste, Novembro/2018, Agosto/2019 e Novembro/2019.

MODALIDADE DAS OPERADORAS	NOV/18	AGO/19	NOV/19	VAR. TRIMESTRAL (AGO/19 A NOV/19)		VAR. ANUAL (NOV/18 A NOV/19)	
				N	%	N	%
Autogestão	58.668	57.774	57.692	-82	-0,1	-976	-1,7
Cooperativa médica	345.971	372.740	379.638	6.898	1,9	33.667	9,7
Cooperativa odontológica	1.445.460	1.459.933	1.472.061	12.128	0,8	26.601	1,8
Filantropia	68.717	68.303	68.470	167	0,2	-247	-0,4
Medicina de grupo	4.074.300	4.314.259	4.407.778	93.519	2,2	333.478	8,2
Odontologia de grupo	7.243.937	7.324.353	7.614.779	290.426	4,0	370.842	5,1
Seguradora especializada em saúde	1.098.777	1.191.426	1.286.684	95.258	8,0	187.907	17,1
TOTAL DE BENEFICIÁRIOS	14.335.830	14.788.788	15.287.102	498.314	3,4	951.272	6,6

Fonte: SIB/ANS/MS - 11/2019. Dados extraídos pelo IESS em 06/01/2020.

Tabela 29 - Beneficiários de planos exclusivamente odontológicos por tipo de contratação. Sudeste, Novembro/2019.

TIPO DE CONTRATAÇÃO	INDIVIDUAL OU FAMILIAR	COLETIVO	COLETIVO EMPRESARIAL	COLETIVO POR ADESÃO	COLETIVO NÃO IDENTIFICADO	NÃO IDENTIFICADO
ES	56.113	479.111	408.614	70.494	3	911
MG	227.971	1.957.803	1.789.559	168.210	34	444
RJ	530.657	2.916.855	2.243.202	672.035	1.618	163
SP	965.677	8.144.859	7.476.591	668.264	4	6.538
TOTAL DO SUDESTE	1.780.418	13.498.628	11.917.966	1.579.003	1.659	8.056

Fonte: SIB/ANS/MS - 11/2019. Dados extraídos pelo IESS em 06/01/2020.

POR REGIÃO DO BRASIL | **SUL**

Tabela 30 - Beneficiários de planos exclusivamente odontológicos por modalidade das operadoras. Sul, Novembro/2018, Agosto/2019 e Novembro/2019.

MODALIDADE DAS OPERADORAS	NOV/18	AGO/19	NOV/19	VAR. TRIMESTRAL (AGO/19 A NOV/19)		VAR. ANUAL (NOV/18 A NOV/19)	
				N	%	N	%
Autogestão	17.230	15.742	15.120	-622	-4,0	-2.110	-12,2
Cooperativa médica	99.660	103.073	103.700	627	0,6	4.040	4,1
Cooperativa odontológica	879.749	931.631	943.669	12.038	1,3	63.920	7,3
Filantropia	32.419	31.147	30.755	-392	-1,3	-1.664	-5,1
Medicina de grupo	325.425	312.939	319.805	6.866	2,2	-5.620	-1,7
Odontologia de grupo	1.096.573	1.096.163	1.132.197	36.034	3,3	35.624	3,2
Seguradora especializada em saúde	68.644	114.244	124.947	10.703	9,4	56.303	82,0
TOTAL DE BENEFICIÁRIOS	2.519.700	2.604.939	2.670.193	65.254	2,5	150.493	6,0

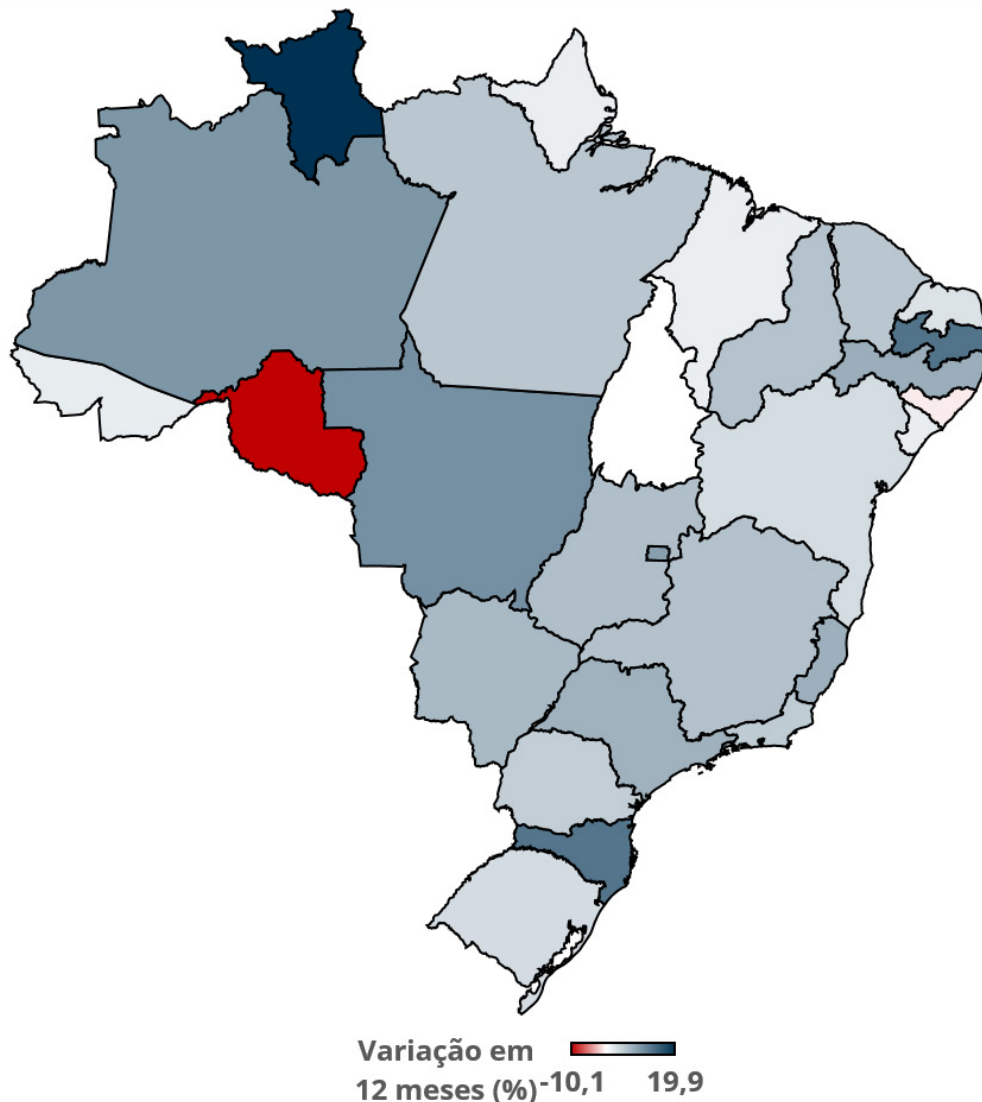
Fonte: SIB/ANS/MS - 11/2019. Dados extraídos pelo IESS em 06/01/2020.

Tabela 31 - Beneficiários de planos exclusivamente odontológicos por tipo de contratação. Sul, Novembro/2019.

TIPO DE CONTRATAÇÃO	INDIVIDUAL OU FAMILIAR	COLETIVO	COLETIVO EMPRESARIAL	COLETIVO POR ADESÃO	COLETIVO NÃO IDENTIFICADO	NÃO IDENTIFICADO
PR	261.663	1.057.244	1.005.584	51.660	0	43
RS	73.918	721.106	604.017	117.089	0	954
SC	71.546	483.717	440.467	43.250	0	2
TOTAL DO SUL	407.127	2.262.067	2.050.068	211.999	0	999

Fonte: SIB/ANS/MS - 11/2019. Dados extraídos pelo IESS em 06/01/2020.

Mapa 3 - Variação percentual do número de beneficiários de planos exclusivamente odontológicos entre Novembro/2018 e Novembro/2019.



Fonte: SIB/ANS/MS - 11/2019 e IBGE. Dados extraídos pelo IESS em 06/01/2020.

*: O Estado de Tocantins apresentou dados discrepantes e foi retirado da análise.

Em números absolutos



A maior queda ocorreu em **Rondônia**, cuja **perda foi de 11.412 beneficiários** entre Novembro de 2018 e Novembro de 2019.



O **Estado de São Paulo** apresentou o maior crescimento, **aumentou em 629.694 beneficiários** no mesmo período.

Tabela 32 - Taxa de cobertura de planos exclusivamente odontológicos segundo região e Estado. Brasil, Novembro/2018, Agosto/2019 e Novembro/2019.

REGIÃO	ESTADO	NOV/18	AGO/19	NOV/19
CENTRO-OESTE	DF	17,6	17,8	18,8
	GO	9,0	9,3	9,5
	MS	5,2	5,3	5,5
	MT	5,9	6,3	6,5
	SUB-TOTAL	9,7	10,0	10,3
NORDESTE	AL	8,2	7,9	8,1
	BA	9,6	9,6	9,9
	CE	10,2	10,5	10,7
	MA	2,8	2,8	2,8
	PB	8,1	8,9	9,1
	PE	9,4	9,8	10,1
	PI	2,7	2,6	2,9
	RN	9,3	9,3	9,5
	SE	8,7	8,5	8,8
	SUB-TOTAL	8,3	8,5	8,7
NORTE	AC	1,8	1,7	1,8
	AM	9,6	10,0	10,5
	AP	5,5	5,3	5,4
	PA	4,9	5,0	5,1
	RO	6,2	5,5	5,5
	RR	1,8	1,9	2,1
	TO	3,1	7,7	7,8
	SUB-TOTAL	5,9	6,4	6,6
SUDESTE	ES	12,2	12,7	13,0
	MG	9,7	10,0	10,2
	RJ	19,5	19,3	20,4
	SP	18,6	19,4	19,9
	SUB-TOTAL	16,6	17,1	17,6
SUL	PR	11,0	11,3	11,5
	RS	6,8	6,9	7,0
	SC	6,9	7,3	7,7
	SUB-TOTAL	8,6	8,8	9,0
BRASIL	11,5	11,9	12,2	

Fonte: SIB/ANS/MS - 11/2019 e IBGE. Dados extraídos pelo IESS em 06/01/2020.

Nota: para o cálculo da população, utilizou-se a projeção das populações mensais para o 1º dia de cada mês do IBGE (Período 2000-2030, Revisão 2018). Desse modo, é possível encontrar valores divergentes divulgados pela ANS.

Mapa 4 - Taxa de cobertura (%) dos planos exclusivamente odontológicos por Estado em Novembro/2019.



Fonte: SIB/ANS/MS - 11/2019 e IBGE. Dados extraídos pelo IESS em 06/01/2020.

Nota: para o cálculo da população, utilizou-se a projeção das populações mensais para o 1º dia de cada mês do IBGE (Período 2000-2030, Revisão 2018). Desse modo, é possível encontrar valores das taxas de cobertura divergentes daqueles divulgados pela ANS

Taxa de cobertura regional

- Norte: **6,6%**
- Nordeste: **8,7%**
- Centro-Oeste: **10,3%**
- Sudeste: **17,6%**
- Sul: **9,0%**
- **Brasil: 12,2%**

Fontes

- ANS. Sala de situação: <http://www.ans.gov.br/perfil-do-setor/dados-e-indicadores-do-setor/sala-de-situacao>. Dados extraídos dia: 06/01/2020.
- IBGE. Projeção das populações mensais do Brasil: 2000 - 2030. http://www.ibge.gov.br/home/estatistica/populacao/projecao_da_populacao/2013/default_tab.shtm.

Notas Técnicas

- Ao citar o termo beneficiário, o IESS reconhece a nota técnica da ANS/Tabnet: “um beneficiário pode possuir mais de um plano e assim constar no sistema tantas vezes quantos forem os vínculos que possuir com planos privados de assistência à saúde.” (Disponível em: http://www.ans.gov.br/anstabnet/notas_beneficiario.htm).
- Os dados estão sujeitos a revisão pela Agência Nacional de Saúde Suplementar (ANS) ou qualquer outra fonte citada. Por tal motivo, o IESS coloca a data de extração e elaboração dos dados apresentados.
- Para o cálculo da taxa de cobertura, dividiu-se o número de beneficiários pela projeção das populações mensais para o 1º dia de cada mês do IBGE (Período 2000-2030, Revisão 2018). Desse modo, é possível encontrar valores das taxas de cobertura divergentes daqueles divulgados pela ANS, a qual divulga os dados baseados na população brasileira de 2012.

Equipe

- Superintendente Executivo **JOSÉ CECHIN**
- Pesquisadora **AMANDA REIS A. SILVA**
- Pesquisador **BRUNO MINAMI**
- Pesquisadora **NATALIA LARA**

IESS

***INSTITUTO DE ESTUDOS
DE SAÚDE SUPLEMENTAR***

Rua Joaquim Floriano 1052 • conj. 42
CEP 04534 004 • Itaim • São Paulo/SP

(11) 3706.9747

contato@iess.org.br

www.iess.org.br